

2015



Årsredovisning
Agria
Djurförsäkring

Det finansiella året 2015

Året i korthet

- Resultat före bokslutsdispositioner och skatt uppgick till 280,7 (290,4) Mkr.
- Försäkringstekniskt resultat uppgick till 303,2 (283,4) Mkr.
- Totalkostnadsprocenten uppgick till 89,2 (88,7).
- Etablering av Agria i Finland har påbörjats.
- Genombrott för kattförsäkringar i Danmark samt en stark tillväxt i Sverige.
- Nöjdare kunder – ökat nöjdhetsindex till 76.

NYCKELTAL

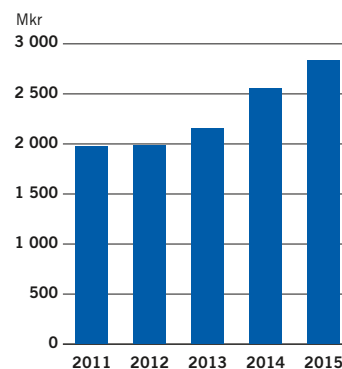
%	2015	2014	2013	2012	2011
Totalkostnadsprocent	89	89	90	93	96
ROE ¹⁾	24	22	15	14	8
Total kapitalavkastning	-1,6	1,8	2,4	5,5	2,1
Konsolideringsgrad	37	48	66	64	58
Solvensgrad enligt Solvens I ²⁾	225	241	239	226	202

¹⁾ Resultat före bokslutsdispositioner minus schablonskatt 22,0 procent i förhållande till genomsnittligt eget kapital inklusive 78,0 procent av obeskattade reserver

²⁾ Kapitalbas genom erforderlig solvensmarginal

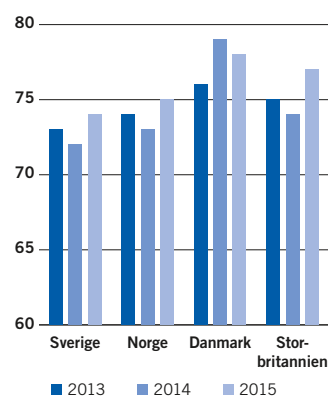


Premieinkomst

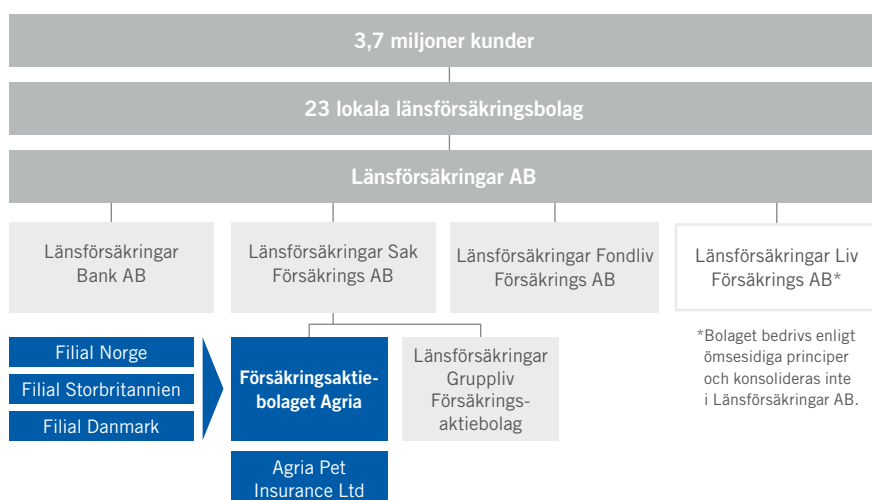


Premieinkomst efter angiven återförsäkring (Mkr).

NKI



Genomsnittligt NKI för samtliga länder hamnar på 76, en ökning med två enheter jämfört med 2014.



*Bolaget bedrivs enligt ömsesidiga principer och konsolideras inte i Länsförsäkringar AB.

2 837 Mkr
AFFÄRSVOLYM

Agria Djurförsäkring



Agria Djurförsäkring är länsförsäkringsgruppens specialistbolag för djur- och grödaförsäkring och ett dottervarumärke till Länsförsäkringar. Våra kärnvärden är specialistkunskap, djurvänlighet och empati. Specialisering innebär ett renodlat fokus och engagemang i att skapa trygghet för djur och deras ägare.

Vi finns där våra kunder finns. Agrias starka varumärke byggs bland annat genom ett stort engagemang i djurens hälsa och forskningsprogram. Därtill finns vi vid olika djurevenemang, tävlingar, utställ-

ningar, clinics och mässor. I vårt samarbete med flera djurägarorganisationer, som exempelvis de nordiska kennelklubbarna och olika avelsklubbar, har vi en ständig dialog med våra kunder.

Vår höga marknadsandel i Sverige, 58 procent, begränsar framtida tillväxt och har gjort att vi söker nya marknader. I dagsläget finns vi i Danmark, Norge och Storbritannien, samt en pågående etablering i Finland. Där fortsätter vi bygga Agrias varumärke med samma verktyg och framgångar.

Kort om Länsförsäkringar

Kundägda länsförsäkringsbolag med lokal närvaro

Länsförsäkringar består av 23 lokala och kundägda länsförsäkringsbolag och det gemensamt ägda Länsförsäkringar AB, som är bankens moderbolag. Länsförsäkringsbolagen ägs av försäkringskunderna, och kundägandets principer utmärker även bankverksamheten. Genom respektive länsförsäkringsbolag får kunderna ett helhetserbjudande inom bank, försäkring och fastighetsförmedling. Utgångspunkten är den lokala närvaron och förankringen –

erfarenheten visar att lokal beslutskraft, kombinerad med gemensam förvaltning och affärsutveckling, skapar ett mervärde för kunderna. Grundläggande är också en långsiktig omsorg om kundernas trygghet. Det finns inga externa aktieägare och kundernas behov och krav är därför det primära uppdraget. Länsförsäkringsgruppen har mer än 3,7 miljoner kunder och cirka 6 000 medarbetare.

Innehåll

Inledning

- 2 Vd har ordet

Verksamheten

- 3 Förvaltningsberättelse
- 6 Femårsöversikt

Finansiella rapporter

- 8 Resultaträkning
- 8 Rapport över totalresultatet
- 9 Resultatanalys
- 10 Balansräkning
- 11 Rapport över förändringar i eget kapital
- 12 Kassaflödesanalys
- 13 Noter
- 37 Revisionsberättelse

Övrig information

- 38 Styrelse, ledning och revisor
- 40 Definitioner
- 41 Adress

Närmare djur och djurägare

Vd har ordet | Med siktet inställt på att alltid göra det lilla extra som det innebär att möta kunder på kundens villkor har vi under ännu ett år tagit flera steg närmare djurägarnas vardag. Min strävan är att våra kunder alltid ska vara nöjdare än jag.

Det handlar inte om att flytta berg, utan att varje dag vara uppmärksam på hur Agria upplevs och ta tillvara på värdefull återkoppling. Att vara nära, lyssna och föra dialog i alla kanaler.

Ytterligare ett års finslipande har gett resultat och ett genomsnitt för samtliga fyra länder visar att vi ökar nöjdhetsindex med två enheter till 76.

Nöjda kunder är alltid en positiv signal och därmed glädjande för Agria. Allt fler väljer att teckna försäkringar för smådjur, där hund och katt tar täten i samtliga länder.

Marknadssatsningar ger resultat

I Sverige har marknadssatsningar för att höja katternas status gett ett mycket gott resultat som hamnar över årets mål, precis som resultatet för de mindre sällskapsdjuren exempelvis kanin, hamster och fågel. Mindre djur är ofta förstagsdjur som främjar en positiv inställning till djur och djurägande i vuxen ålder.

Efter ett intensivt förbättringsarbete i den svenska verksamheten har två affärsområden blivit ett, Häst & Lantbruk. Flera ljusglimtar speglar insatserna och för lantbrukets djur och grödor ser vi en tillfredsställande tillväxtkurva. Hästförsäkringar noterar en tillväxt i beståndet. Ökade skadekostnader för häst orsakar ett fortsatt bekymmersamt resultat trots en stabilisering under senare delen av året.

Katt och hund ökar starkt

Verksamheterna Norge, Danmark och Storbritannien visar starka resultat för både hund och katt. Extra roligt är att katterna ökar och överträffar målbilden

i Danmark. Glädjande är också att de norska hästförsäkringarna har tagit rejäl fart och hamnar över mål.

Med en kundträff firade vi tioårsjubileum för Agria i Norge i våras. Stämningen var hög med ballonger, tårta och partyhattar på både två- och fyrbenta. Med den pågående etableringen i Finland är vår nordiska karta komplett under kommande år. Ett intensivt etableringsarbete har pågått under andra hälften av året och grunden till startskottet är ett nytt samarbetsavtal med finska kennelklubben som inleds i början av 2016.

Under våren tog en diskussion fart i svensk media om ökade kostnader inom djursjukvården. Agria tog position genom att snabbt visa vår bild av skeendet och hur vi hanterat situationen redan två-tre år tidigare. Vi noterar nu att skadekostnaderna har stabiliserats inom smådjursområdet.

Nära kunderna i deras vardag

Vi finns nära djur och djurägare och vi träffar många kunder personligen. Under året medverkade vi i mer än tusen djurevent – från världens största hundutställning Crufts och Sweden International Horse Show till lokala djuraktiviteter med kaffetermos, paraplyer och goda försäkringsråd till djurägare.

När hälften av våra kunder som kommunicerar med oss via en skärm väljer mobiltelefonen är vår nya mobilanpassade webbplats ett naturligt steg. Dator, mobil eller läsplatta – kunden ska få samma upplevelse och enkelt kunna utföra sina ärenden.

Gratis telefonveterinär

Sedan juni är den uppskattade tjänsten Agrias Telefonveterinär gratis för våra



svenska kunder. På kvällar och helger finns det trygga råd och tips bara ett samtal bort.

I början av hösten infördes en ny strategi för sociala medier med ett samlat grepp som ökat både engagemangsgraden och räckvidden. Två nya reklamfilmer har rullat på TV4, först ut var favoritvalpen Buster sökande efter ett Agriakort, som sedan avlöstes med ett tjugotal hundvalpar och kattungar som ställde frågan ”Vi är med i Agria – är du?”

Som djurspecialister vill vi gärna dela vår kunskap med omvärlden. Under våren presenterades forskningsresultaten från Agria Cat Breed Profile, ett världsunikt material med diagnoser på 500 000 katter.

Djurens Hjärte

Att premiera personer som bidrar till att skapa trygghet för djur och människor är en återkommande aktivitet i Agria, utmärkelsen Djurens Hjärte har i år utsetts i Norge och Danmark.

Varje arbetsdag betalar Agria ut 6,8 miljoner kronor i skadeersättning. Vårt uppdrag är att hjälpa våra fyrfota vänner till ett så friskt liv som möjligt och att deras ägare ska känna sig trygga med att vara en del av Agria. Det är vägen fram för att fler djurägare ska komma närmare och söka sig till vår gemenskap.

Stockholm i februari 2016

BIRGER LÖVGREN

Vd Agria Djurförsäkring

Förvaltningsberättelse

Styrelsen och verkställande direktören för Försäkringsaktiebolaget Agria (publ), org nr 516401-8003, får härmed avge årsredovisning för år 2015. Bolaget har sitt säte i Stockholm.

Koncernredovisning har inte upprättats med hänvisning till ÅRL 7 kap 2§ eftersom bolaget och dess dotterbolag omfattas av koncernredovisningen för Länsförsäkringar AB (publ), 556549-7020. Sifferuppgifter inom parentes avser föregående år.

Ägarförhållande

Försäkringsaktiebolaget Agria (publ), nedan kallat Agria, är ett helägt dotterbolag till Länsförsäkringar Sak Försäkrings AB (publ), nedan Länsförsäkringar Sak, org nr 502010-9681. Länsförsäkringar Sak ägs till hundra procent av Länsförsäkringar AB (publ), org nr 556549-7020, som i sin tur ägs av 23 länsförsäkringsbolag tillsammans med 16 socken- och häradbolag.

Verksamhetsinriktning

Agria är länsförsäkringsgruppens specialbolag för djur- och grödaförsäkring och ett dottervarumärke till Länsförsäkringar. Agria har ett renodlat fokus och engagemang kring djur och djurägare. Rötterna går mer än 120 år tillbaka i tiden och varumärket är idag Sveriges i särklass starkaste inom sitt område. Agria finns i Sverige och har filialer i Norge, Danmark och Storbritannien. I Storbritannien finns även dotterbolaget Agria Pet Insurance Ltd (API).

Den svenska verksamheten är uppdelad i två affärsområden: Smådjur samt Häst & Lantbruk.

Agria erbjuder privatpersoner, lantbrukare och andra företagare försäkringskydd för djur och gröda. Skyddet omfattar veterinärvårds-, liv- och avbrottsförsäkring. Produkter och tjänster utvecklas i samverkan med kunder, djurägarorganisationer och leverantörer av veterinärvårdstjänster. Som enda försäkringsbolag har Agria egna, anställda veterinärer som bidrar med rådgivning till kunder och skadereglerare. I Agrias styrelse återfinns

ledamöter utsedda av djurägarorganisationer, LRF och Sveriges Veterinärförbund. Deras uppgift är bland annat att tillföra kompetens, dagsfärs kunskap och djurägarperspektiv till styrelsen. Verksamheten bedrivs inom Länsförsäkringar ABs Affärsenhet Sak, tillsammans med moderbolaget Länsförsäkringar Sak och dess övriga verksamheter.

Marknad och verksamhet

För Agria är en nordisk marknadsnärvaro ett naturligt steg i att följa de kunder som rör sig över landsgränserna i samband med köp av djur, avel, tävlingar och utställningar. I dagsläget finns vi inom Norden i Sverige, Norge och Danmark. Under året har etableringen av Agria i Finland påbörjats, ett samarbetsavtal med den finska kennelklubben har tecknats och en landschef har rekryterats. Verksamheten beräknas starta i mitten av 2016.

Omstruktureringen av djursjukvården i Sverige har nu stabiliserats för de mindre djuren, medan vi ser en ökning av skadekostnader på häst. Färre och större aktörer påverkar inriktning på djursjukvården, tillgänglighet och kostnader inom veterinärvården. Media har granskat utvecklingen och flera signaler pekar mot att många djurägare upplever att acceptansen för kostnadsnivån på veterinärvård är nådd.

En lång rad av förbättringsåtgärder ger resultat och ett genomsnitt för samtliga fyra länder visar att vi ökar nöjdhetsindex med två enheter till 76. Danmark ligger i topp som enskilt land med 77.

Med vår vision att skapa trygghet för människor och djur är det positivt att 60 procent av kunderna upplever att vi faktiskt levererar trygghet. Emotionella värden är viktiga i djurvärlden, 66 procent upplever Agria som empatiskt i motsats till byråkratiskt.

Skaderegleringskortet Agriakortet erbjuder djurägare i Sverige en större

ekonomisk trygghet vid veterinärbesök. Vid skadereglering sätts ersättningen in direkt på kortet. Dessutom får kunden 200 kronor lägre självrisk vid veterinärvård samt räntefri delbetalning för de delar som inte ersätts av försäkringen. Agriakortet har under året kopplats till alltfler kliniker, bland andra AniCura och Evidensia.

De svenska smådjursägarna fortsätter att välja Agria. I Sverige ser vi fortsatt stark tillväxt inom katt och övriga smådjur, medan nytecknandet av hundförsäkringar står för en mer försiktig tillväxt. Under hösten presenterades en ny efterfrågad avelsförsäkring för hundar och katter i avel där djuren försäkras redan från födseln. Den erbjuder också ökad trygghet för uppfödaren av blandrasvalpar som får möjlighet att teckna avelsförsäkring med veterinärvård.

Som en del av ett större förbättringsprogram slogs två affärsområden samman till det nya affärsområdet Häst & Lantbruk i början av året. Syftet är att stärka verksamheten med ökade samordningsmöjligheter inom exempelvis skadereglering, kundservice och veterinära resurser.

Den svenska hästnäringen har det fortsatt bekymmersamt, med färre utövare och färre hästar. Aktörerna i hästnäringen har ännu inte återhämtat sig efter åren av finansiell nedgång. En liten ljusglimt är dock att betäckningarna ökar även i år. Svenskfödda hästar är eftertraktade internationellt, vilket är positivt för svenska uppfödare. Skadekostnaderna för veterinärvård ökar och därmed försämras resultatet jämfört med förra året.

Försäkringarna för grödor visar ett bra år och levererar ett stadigt, positivt resultat. Agria har för fjärde året i rad genomfört försök i Skåne med konstgjort hagel i raps. Syftet är att likrikta bedömningen av skador och därmed kunna ge kunderna en mer korrekt värdering.

Verksamheten i Storbritannien har under året präglats av förbättrad varumärkeskänning och en betydande beståndstillväxt samt ett fortsatt positivt resultat.

Verksamheten i Norge har stabiliserats med en hållbar skadeprocent och ett tillfredsställande ekonomiskt resultat. Samtidigt har alltfler aktörer insett att djurförsäkringar är en intressant nisch inom försäkringsbranschen och utbudet ökar. Agria är fortfarande riktmärket och den ledande aktören i segmentet djurförsäkringar.

Agria i Danmark har en stabil positiv utveckling och levererar ett positivt resultat. Även här ökar utbudet på marknaden, men vi förväntar en fortsatt positiv utveckling.

I kommunikationen har Agria en tydlig koppling till varumärket Länsförsäkringar. Under året antogs en ny kommunikationsplattform med syftet att knyta ambassadörer till Agria genom att öka upplevelsen av att våra intressenter är en del av Agria, ”Vi är med i Agria”.

Digital kommunikation med kunderna

En del i att öka kundnöjdheten är att öka tillgängligheten och möjligheten att nå Agria vid behov. Majoriteten av kunderna föredrar det digitala mötet. Antalet unika besökare på sajten agria.se ligger på ungefär samma nivå som förra året, drygt 4 miljoner. Över 50 procent av besökarna i digitala kanaler besöker oss via mobila enheter. Eftersom mobila enheter ökar drastiskt lanserades i maj en ny mobilanpassad webbplats. Vi ser också en ökad andel skadeanmälningar via vår webbplats, vilket ytterligare bekräftar att kunderna väljer digitala kanaler.

Forskning

Delar av den årliga premieintäkten i Sverige och Norge avsätts till veterinärmedicinsforskning vid de nordiska universiteten. Under året delade Agria ut 6,5 (6,0) Mkr till forskning för djur och djurhälsa inom områdena hund, katt och häst. Av årets 12 beviljade projekt gick resurserna till åtta forskare

vid Köpenhamns universitet. Agria samarbetar med Svenska Kennelklubben och Stiftelsen Hästforskning, och forskningsprojekt behandlas av oberoende kvalificerade bedömare.

I samarbete med Svenska kennelklubben arrangerades ett forskningsseminarium under hösten för att lyfta aktuella forskningsprojekt som vår gemensamma fond har sponsrat. Runt 400 besökare lyssnade på ett 50-tal forskare om framsteg till nytta för hund och katt.

I mars presenterades forskningsresultaten från Agria Cat Breed Profile, ett världsunikt material som har kartlagt katternas sjukdomar och skador mellan 2009–2013 med hjälp av diagnoser på 500 000 katter. Materialet syftar till att bidra till friska, hållbara kattraser.

Väsentliga händelser under året

Etablering av verksamheten i Finland har påbörjats med sikte på säljstart kring halvårsskiftet 2016.

Förberedelser inför nya riskbaserade verksamhetsregler, Solvens II

Arbetet under 2015 har i första hand inriktats på att slutföra implementering av regelverket. Förberedelsearbetet har även utförts med avseende på att skapa så stor affärs- och kundnytta som möjligt. Nya former för styrning, hantering och kontroll av risker samt allokering av kapital har bidragit till att effektivisera arbetsprocesser och att utveckla bättre beräkningsverktyg för avvägningar mellan risktagande och möjligheter till avkastning.

Agria har under året tillsammans med övriga försäkringsbolag i Länsförsäkringar AB-koncernen ansökt till Finansinspektionen om att få använda en partiell intern modell för rapportering av solvenskapitalkrav. Därigenom ska Agria kunna arbeta med mått på kapitalbehov som stämmer bättre med de egna riskerna i företaget än vad som följer av regelverkets standardformel.

Väsentliga händelser efter räkenskapsårets utgång

Inga väsentliga händelser har inträffat efter räkenskapsårets utgång.

Förväntningar avseende den framtida utvecklingen

Agria fortsätter att sträva efter att vara längst fram i att möta djurägarnas förväntningar på moderna försäkringsprodukter. Som specialistbolag med egna anställda veterinärer har Agria en unik kompetens i kombination med våra evenemang ute i landet som kontinuerligt stärker varumärket.

Vi följer utvecklingen inom djursjukvårdsbranschen – Agria behöver förändras i samklang med utvecklingen, men även föra en aktiv dialog med branschens aktörer.

Svenska kennelklubben vittnar om lägre rekryteringssiffror för valpkullar när alltfler väljer oregistrerade blandrasvalpar. För Agria innebär det en helt ny målgrupp som vi nu etablerar nya kanaler för att nå.

Medarbetare

Engagerade medarbetare, aktivt förändringsarbete, gott arbetsklimat och ett bra ledarskap har alltid varit grunden för Agrias stora kundförtroende och förmåga att utvecklas i takt med djurägarnas och djursjukvårdens förändrade förväntningar. Agria rekryterar gärna medarbetare med stort djurengagemang. För att stödja djurintresset finns bland annat ett personaldrivet hunddagis i anslutning till Agrias kontor i Stockholm. Nöjd medarbetarindex (NMI), ligger på samma höga nivå som i fjol och bekräftar ett positivt resultat med ett genomsnitt över benchmark för Agrias medarbetare. En ny medarbetarprofil i dialogform har införts under 2015. Agria strävar efter att uppfattas som en jämställd arbetsplats och har en omvänd könsfördelningsproblematik. I rekryteringsprocesserna ser vi genomgående en stor brist på sökande män, däremot många djurintresserade kvinnliga kandidater. En del i jämställdhetsarbetet är att skapa jämnare

fördelning av chefer, idag är 57 procent kvinnor och 43 procent män.

Medarbetare i Sverige har en omfattande sjukvårdsförsäkring samt möjlighet att ta del av friskvård i Länsförsäkringars träningsanläggning i Stockholm.

Planen för jämställdhet och mångfald beslutas av ledningen för Länsförsäkringar AB. I den ingår mål och handlingsplaner för mångfaldsarbetet. Den tar även upp jämställdhetslagen, diskrimineringslagen och tillämpning av dessa. Uppföljning sker årligen.

Miljö

Agrias miljöarbete bedrivs inom flera områden med konkreta och mätbara mål. Ända sedan 2001 har Agrias miljöledningssystem varit certifierat enligt ISO 14001. Agria tar ansvar för den negativa påverkan på miljön som uppstår av verksamheten i enlighet med bolagets miljöpolicy. De områden bolaget har störst direkt miljöpåverkan inom är tjänsteresor, pappersutskrift och via kundhandlingar som skickas ut till kund. För att minimera miljöpåverkan från tjänsteresor styrs de i stor utsträckning till tåg enligt gällande reseriktlinjer. Teknisk utrustning möjliggör möten via telefon, video och i digitala kanaler som minskar resandet. Alla tjänstebilar uppfyller bolagets miljöbilsdefinition.

I kommunikationen med våra kunder är de digitala kanalerna allt viktigare för att minska pappersförbrukningen. Idag sker cirka 18 procent av kundkommunikationen via digitala medier och vår strävan är att år 2017 ha ett fullt digitalt erbjudande till kunder som föredrar digitala kanaler. En viktig del i miljöarbetet är det skadeförebyggande arbetet. Genom råd och tips till djurägare i våra digitala medier och gratis-tjänsten Agrias Telefonveterinär kan miljöpåverkan minskas genom färre resor till veterinärkliniken samt avfall från behandling och vård. Bolaget rekommenderar även kunder att lämna in överblivna djurmediciner till apoteket för återvinning.

Hänsyn till miljö, djurskydd och djurhälsa tas alltid vid Agrias aktiva stöd till veterinärmedicinsk forskning och det övriga utvecklingsarbetet.

Kontorsfastigheten som Agria arbetar i är miljöklassad som lågenergiförbrukande samt utformad för att bidra till människors hälsa och miljö, i enlighet med Miljöklassad byggnad samt Green Building. Elen i fastigheterna är märkt med Bra Miljöval El, och värmen är fjärrvärme som till största delen produceras av förnyelsebart bränsle.

Ansvarsfulla investeringar

Agrias etiska riktlinjer baseras på internationella konventioner inom områdena miljö, mänskliga rättigheter, barnarbete, arbetsrätt, korruption och kontroversiella vapen. Inga direktinvesteringar görs i företag som bedriver verksamhet med kontroversiella vapen såsom klustervapen, landminor och kärnvapen. Alla investeringar i aktier och kreditobligationer genomlysas med hjälp av en extern konsult för att identifiera bolag som begår brott mot internationella konventioner. I första hand används dialog och påtryckningar för att få bolag att agera ansvarsfullt.

Resultat och ekonomisk ställning

Resultat före bokslutsdispositioner och skatt uppgick till 280,7 (290,4) Mkr. Resultatet fördelas så att försäkringsrörelsens resultat uppgick till 303,2 (283,4) Mkr medan finansrörelsens resultat uppgick till -22,5 (7,0) Mkr. Premieintäkt efter avgiven återförsäkring uppgick till 2 721,1 (2 395,5) Mkr vilket innebär en ökning med 13,6 procent jämfört med året innan.

Volymökning sker inom alla affärsområden, men framförallt ökar premieintäkten inom affärsområde UK och för smådjursaffären i Sverige vilket förklaras av såväl prisjusteringar som ökat antal försäkrade djur.

Försäkringsersättningar efter avgiven återförsäkring uppgick till 1 852,8 (1 656,3) Mkr. Den totala skadekostnadsprocenten har minskat jämfört med föregående år och

uppgick till 68,1 (69,1) procent. Medelskadekostnaden har en stabil utveckling medan frekvensen av veterinärvårdsbesök fortsätter att öka. Tidigare premiejusteringar tillsammans med omfördelningseffekt från skadereglering till driftskostnader bidrar till att skadekostnadsprocenten utvecklats positivt.

Driftskostnaderna uppgick till 573,3 (470,3) Mkr. Kostnadsökningen beror främst på volymtillväxt, valutakursförändring i Storbritannien samt omfördelningseffekt från skadereglering till driftskostnader. Driftskostnadsprocenten har ökat jämfört med föregående år och uppgick till 21,1 (19,6) procent.

Totalavkastningen 2015 på placerings-tillgångar uppgick till -0,1 (1,2) procent. Den sämre avkastningen förklaras främst av negativt bidrag från bolagets ränteportfölj som påverkades av det låga ränteläget och vidgade kreditspreadar samt av negativt bidrag från valutaexponering.

Förslag till vinstdisposition

Till bolagsstämman förfogande står enligt balansräkningen för Försäkringsaktiebolaget Agria (publ) fritt eget kapital enligt nedan.

Balanserade vinstmedel	110 517 487
Årets resultat	168 269 014
Totalt	278 786 501

Styrelsen och verkställande direktören föreslår att vinstmedlen 278 786 501 kronor balanseras i ny räkning.

Resultatet av årets verksamhet och bolagets ställning 31 december 2015 framgår av efterföljande finansiella rapporter med tillhörande noter.

Femårsöversikt

Resultat, Mkr	2015	2014	2013	2012	2011
Premieintäkter (efter avgiven återförsäkring)	2 721,1	2 395,5	1 590,6	1 447,0	1 342,1
Kapitalavkastning överförd från finansrörelsen	8,3	14,5	13,1	15,3	16,7
Försäkringsersättningar (efter avgiven återförsäkring)	-1 852,8	-1 656,3	-1 112,9	-979,6	-925,6
Driftskostnader	-573,3	-470,3	-324,8	-365,3	-361,1
Övriga intäkter/kostnader i försäkringsrörelsen	-	-	-	-	-
Försäkringsrörelsens tekniska resultat	303,2	283,4	166,0	117,4	72,1
Årets resultat	168,3	159,9	102,7	83,1	137,2
Tillämpad kalkylränta, procent	0,5	1,0	1,4	1,8	2,1
Nyckeltal för försäkringsrörelsen					
Skadeprocent	68,1	69,1	70,0	67,7	69,0
Driftskostnadsprocent	21,1	19,6	20,4	25,2	26,9
Totalkostnadsprocent	89,2	88,7	90,4	92,9	95,9
Nyckeltal för kapitalförvaltningen					
Direktavkastning, procent ¹⁾	0,1	-0,1	1,6	2,0	2,7
Totalavkastning, procent	-1,6	1,8	2,4	5,5	2,1
EKONOMISK STÄLLNING, Mkr	2015	2014	2013	2012	2011
Placeringsstillgångar värderade till verkligt värde	1 679,6	1 816,9	1 579,2	1 373,1	1 235,8
Försäkringstekniska avsättningar (efter avgiven återförsäkring)	1 602	1 454	953,0	819,3	774,6
Konsolideringskapital					
– eget kapital	324,3	557,8	531,7	429,0	300,1
– uppskjuten skatt	-0,1	1,4	-0,6	-1,6	-2,5
– obes kattade reserver	729,1	662,3	579,9	536,4	500,1
Konsolideringskapital	1 053,3	1 221,5	1 111,0	963,8	797,7
Konsolideringsgrad, procent	37	48	66	64	58
Kapitalbas	1 048	1 011	1 099,3	945,0	771,9
Erforderlig solvensmarginal	466	420	280,1	251,5	233,0
Kapitalbas för försäkringsgruppen ²⁾	-	-	967,2	870,2	697,7
Erforderlig solvensmarginal för försäkringsgruppen ²⁾	-	-	405,1	385,5	346,1

¹⁾ Direktavkastningen för 2015 - 2013 har omräknats i enlighet med FFFS 2011:28

²⁾ Försäkringsgruppen består av Agria samt dotterbolaget Agria International innan fusionen.

Finansiella rapporter

Resultaträkning	8	Not 17 Räntebärande värdepapper emitterade av koncernföretag	29
Rapport över totalresultat	8	Not 18 Aktier och andelar i intresseföretag	29
Resultatanalys försäkringsrörelsen	9	Not 19 Aktier och andelar	29
Balansräkning	10	Not 20 Obligationer och andra räntebärande värdepapper	29
Rapport över förändring i eget kapital	11	Not 21 Derivat	29
Kassaflödesanalys	12	Not 22 Övriga fordringar	29
Tilläggsupplysningar till kassaflödesanalys	12	Not 23 Materiella tillgångar och varulager	30
Not 1 Redovisningsprinciper	13	Not 24 Förutbetalda anskaffningskostnader	30
Not 2 Risker och riskhantering	19	Not 25 Obeskattade reserver	30
Not 3 Premieinkomst	25	Not 26 Ej intjänade premier och kvardröjande risker	30
Not 4 Kapitalavkastning överförd från finansrörelsen	25	Not 27 Oreglerade skador	31
Not 5 Försäkringsersättningar	25	Not 28 Pensioner och liknande förpliktelser	31
Not 6 Driftskostnader	25	Not 29 Övriga skulder	31
Not 7 Arvoden till revisorer	25	Not 30 Övriga förutbetalda intäkter och upplupna kostnader	31
Not 8 Anställda, personalkostnader och ledande befattningshavares ersättningar	25	Not 31 Ställda säkerheter och ansvarsförbindelser	31
Not 9 Kapitalavkastning, intäkter	27	Not 32 Upplysning om kvittning	32
Not 10 Realiserade vinster på placeringstillgångar	27	Not 33 Klassificering av finansiella tillgångar och skulder	32
Not 11 Kapitalavkastning, kostnader	27	Not 34 Förväntade återvinningstidpunkter för tillgångar och skulder	34
Not 12 Realiserade förluster på placeringstillgångar	27	Not 35 Upplysningar om närstående	35
Not 13 Kapitalavkastning per värderingskategori	28	Not 36 Klassanalys	35
Not 14 Skatter	28		
Not 15 Andra immateriella tillgångar	28		
Not 16 Aktier och andelar i koncernföretag	29		

Resultaträkning

Teknisk redovisning av skadeförsäkringsrörelse, Tkr	Not	2015	2014
Premieintäkter (efter avgiven återförsäkring)			
Premieinkomst (före avgiven återförsäkring)	3	2 842 007	2 558 458
Premier för avgiven återförsäkring		-4 645	-6 340
Förändring i avsättning för ej intjänade premier och kvardröjande risker		-116 297	-156 636
Återförsäkrarens andel av förändring i avsättning för premiereserv		-0	-13
Summa		2 721 065	2 395 469
Kapitalavkastning överförd från finansrörelsen	4	8 294	14 529
Försäkringsärsättningar (efter avgiven återförsäkring)			
<i>Utbetalda försäkringsärsättningar</i>			
Före avgiven återförsäkring		-1 803 149	-1 643 324
Återförsäkrarens andel		-	-
Summa	5	-1 803 149	-1 643 324
<i>Förändring i avsättning för oreglerade skador</i>			
Före avgiven återförsäkring		-50 470	-14 352
Återförsäkrarens andel		820	1 357
Summa		-49 650	-12 995
Försäkringsärsättningar (efter avgiven återförsäkring)		-1 852 799	-1 656 319
Driftskostnader	6, 7, 8	-573 327	-470 291
Skadeförsäkringsrörelsens tekniska resultat		303 233	283 388
Icke-teknisk redovisning			
Skadeförsäkringsrörelsens tekniska resultat		303 233	283 388
Kapitalavkastning, intäkter	9, 13	31 239	39 824
Orealiserade vinster på placeringstillgångar	10, 13	24	24 967
Kapitalavkastning, kostnader	11, 13	-20 749	-40 896
Orealiserade förluster på placeringstillgångar	12, 13	-24 782	-2 327
Kapitalavkastning överförd till skadeförsäkringsrörelsen	4	-8 294	-14 529
Resultat före bokslutsdispositioner och skatt		280 671	290 427
Bokslutsdispositioner			
Förändring obeskattade reserver	25	-66 741	-82 466
Resultat före skatt		213 930	207 961
Uppskjuten skatt	14	1 610	-2 151
Skatt på årets resultat	14	-47 272	-45 922
Årets resultat		168 268	159 888

Rapport över totalresultat

Tkr	2015	2014
Årets resultat	168 268	159 888
Övrigt totalresultat		
Poster som har omförts eller kan omföras till årets resultat		
Årets omräkningsdifferens i utländsk filial	-1 799	-5 311
Årets övriga totalresultat	-1 799	-5 311
Årets totalresultat	166 469	154 577

Resultatanalys försäkringsrörelsen 2015

Tkr	Totalt	Direktförsäkring svenska risker		Direktförsäkring utländska risker
		Gröda	Husdjur	
Premieintäkter (efter avgiven återförsäkring)	2 721 065	24 997	1 879 417	816 651
Kapitalavkastning överförd från finansrörelsen	8 294	82	5 634	2 578
Försäkringsersättningar (efter avgiven återförsäkring)	-1 852 799	-1 708	-1 281 760	-569 331
Driftskostnader	-573 327	-5 428	-374 794	-193 104
Skadeförsäkringsrörelsens tekniska resultat	303 233	17 943	228 497	56 794
Avvecklingsresultat brutto	48 148	6 220	32 000	9 928
Försäkringstekniska avsättningar (före avgiven återförsäkring)				
Avsättning för ej intjänade premier och kvardröjande risker	1 300 295	9 597	899 734	390 964
Avsättning för oreglerade skador	305 281	1 177	207 976	96 128
Summa försäkringstekniska avsättningar (före avgiven återförsäkring)	1 605 576	10 774	1 107 710	487 092
Noter till resultatanalysen				
Premieinkomst (före avgiven återförsäkring)	2 842 007	26 517	1 935 779	879 711
Premier för avgiven återförsäkring	-4 645	-648	-3 418	-579
Förändring i avsättning för ej intjänade premier och kvardröjande risker	-116 297	-872	-52 944	-62 481
Återförsäkrarens andel av förändring i avsättning för premiereserv	0	-	-	0
Premieintäkter (efter avgiven återförsäkring)	2 721 065	24 997	1 879 417	816 651
Försäkringsersättningar (efter avgiven återförsäkring)				
<i>Utbetalda försäkringsersättningar</i>				
Före avgiven återförsäkring	-1 803 149	-7 130	-1 239 988	-556 031
Återförsäkrarens andel	-	-	-	-
<i>Förändring i avsättning för oreglerade skador (efter avgiven återförsäkring)</i>				
Före avgiven återförsäkring	-50 470	5 421	-41 772	-14 119
Återförsäkrarens andel	820	-	-	820
Försäkringsersättningar (efter avgiven återförsäkring)	-1 852 799	-1 709	-1 281 760	-569 330

Balansräkning

Tkr	Not	2015-12-31	2014-12-31
Tillgångar			
Immateriella tillgångar			
Andra immateriella tillgångar	15	5 311	9 235
Summa		5 311	9 235
Placeringstillgångar			
Placeringar i koncernföretag och intresseföretag			
Aktier och andelar i koncernföretag	16	273 223	273 223
Räntebärande värdepapper emitterade av koncernföretag	17	89 729	167 434
Aktier och andelar i intresseföretag	18	1 266	1 266
Andra finansiella placeringstillgångar			
Aktier och andelar	19	3	13
Obligationer och andra räntebärande värdepapper	20	1 284 986	1 364 751
Derivat	21, 32	11 854	990
Övriga finansiella placeringstillgångar		18 495	9 176
Summa		1 679 556	1 816 853
Återförsäkrars andel av försäkringstekniska avsättningar			
Oreglerade skador	27	3 643	2 877
Summa		3 643	2 877
Fordringar			
Fordringar hos försäkringstagare		1 009 819	859 856
Övriga fordringar	22	260 001	223 161
Summa		1 269 820	1 083 017
Andra tillgångar			
Materiella tillgångar och varulager	23	13 625	11 216
Kassa och bank		78 308	94 480
Uppskjuten skattefordran	14	1 446	471
Summa		93 379	106 167
Förutbetalda kostnader och upplupna intäkter			
Upplupna ränte- och hyresintäkter		13 452	18 118
Förutbetalda anskaffningskostnader	24	164 644	143 533
Övriga förutbetalda kostnader och upplupna intäkter		8 980	23 729
Summa		187 076	185 380
Summa tillgångar		3 238 785	3 203 529

Balansräkning, forts.

Tkr	Not	2015-12-31	2014-12-31
Eget kapital, avsättningar och skulder			
Eget kapital			
Aktiekapital (40 000 st aktier)		40 000	40 000
Reservfond		5 525	5 525
Balanserad vinst		110 518	352 429
Årets resultat		168 268	159 888
Summa		324 311	557 842
Obeskattade reserver			
Utjämningsfond	25	35 194	35 194
Säkerhetsreserv		464 922	464 922
Periodiseringsfond		222 973	153 232
Akkumulerade överavskrivningar		6 000	9 000
Summa		729 089	662 348
Försäkringstekniska avsättningar (före avgiven återförsäkring)			
Ej intjänade premier och kvardröjande risker	26	1 300 295	1 198 186
Oreglerade skador	27	305 281	258 383
Summa		1 605 576	1 456 569
Andra avsättningar			
Pensioner och liknande förpliktelser	28	2 342	1 998
Uppskjuten skatteskuld	14	1 305	1 980
Övriga avsättningar		6 781	559
Summa		10 428	4 537
Skulder			
Skulder till försäkringstagare		5 748	4 319
Derivat	21, 32	7 334	11 550
Aktuell skatteskuld		21 695	19 921
Övriga skulder	29	149 624	119 040
Summa		184 401	154 830
Upplupna kostnader och förutbetalda intäkter			
Övriga upplupna kostnader och förutbetalda intäkter	30	384 980	367 403
Summa		384 980	367 403
Summa eget kapital, avsättningar och skulder			
		3 238 785	3 203 529
Poster inom linjen			
För försäkringstagarnas räkning registerförda tillgångar	31	1 998 932	1 736 783
Ansvarsförbindelser	31	3 513	4 661

Rapport över förändringar i eget kapital

Tkr	Bundet eget kapital		Fritt eget kapital			Totalt eget kapital
	Aktiekapital	Reservfond	Omvärderings-reserv	Balanserade vinstmedel	Årets resultat	
Ingående eget kapital 2014-01-01	40 000	5 525		383 437	102 694	531 655
Årets resultat					159 888	159 888
Fusionsresultat				-128 389		-128 389
Årets övrigt totalresultat			-5 311			-5 311
<i>Årets totalresultat</i>			<i>-5 311</i>		<i>159 888</i>	<i>154 577</i>
Vinstdisposition				102 694	-102 694	-
Utgående eget kapital 2014-12-31	40 000	5 525	-5 311	357 741	159 888	557 842
Ingående eget kapital 2015-01-01	40 000	5 525	-5 311	357 741	159 888	557 842
Årets resultat					168 268	168 268
Årets övrigt totalresultat			-1 799			-1 799
<i>Årets totalresultat</i>			<i>-1 799</i>		<i>168 268</i>	<i>166 469</i>
Utdelning				-400 000		-400 000
Vinstdisposition				159 888	-159 888	-
Utgående eget kapital 2015-12-31	40 000	5 525	-7 110	117 629	168 268	324 311

Kassaflödesanalys

Tkr	2015	2014
Den löpande verksamheten		
Resultat före skatt	213 930	207 961
Betald skatt	-43 048	-35 652
Justeringar för poster som inte ingår i kassaflödet	182 485	196 082
Kassaflöde från den löpande verksamheten före förändringar i tillgångar och skulder	353 367	368 391
Kassaflöde från förändringar i rörelsekapital		
Investeringar i placeringstillgångar, netto	157 885	-204 490
Ökning (-)/Minskning (+) av rörelsefordringar	-170 963	-206 630
Ökning (+)/Minskning (-) av rörelseskulder	48 032	72 290
Kassaflöde från den löpande verksamheten	388 321	29 561
Investeringsverksamheten		
Förvärv av immateriella anläggningstillgångar	-2 542	-
Förvärv av materiella anläggningstillgångar	-1 951	-1 053
Kassaflöde från investeringsverksamheten	-4 493	-1 053
Finansieringsverksamheten		
Utdelning till moderbolag	-400 000	-
Kassaflöde från finansieringsverksamheten	-400 000	-
Årets kassaflöde	-16 172	28 508
Likvida medel vid årets början	94 480	38 061
Infusionerade likvida medel	-	27 911
Likvida medel vid årets slut	78 308	94 480

Tilläggsupplysningar till kassaflödesanalys

Tkr	2015	2014
Likvida medel		
Följande delkomponenter ingår i likvida medel:		
Kassa och bank	78 308	94 480
Betalda räntor och erhållen utdelning		
Erhållen utdelning	302	200
Erhållen ränta	13 373	21 122
Erlagd ränta	-3 119	-344
Justering för poster som ej ingår i kassaflödet		
Av- och nedskrivningar av tillgångar	7 784	7 839
Värdeförändring valutakurs i placeringstillgångar	-46	1 057
Orealiserade värdeförändringar på placeringstillgångar	-24 758	-22 640
Förändringar av avsättningar avseende försäkringsavtal	148 241	192 799
Förändring förutbetalda anskaffningskostnader	-21 111	-65 216
Avsättning periodiseringsfond	69 741	73 466
Överavskrivning anläggningstillgångar	-3 000	9 000
Övrigt	5 634	-223
Summa justeringar för poster som ej ingår i kassaflödet	182 485	196 082

Noter till de finansiella rapporterna

Belopp i Tkr om inget annat anges.

1 REDOVISNINGSPRINCIPER

Företagsinformation

Årsredovisningen för Försäkringsaktiebolaget Agria (publ), 516401-8003, avser räkenskapsår 1 januari–31 december 2015. Försäkringsaktiebolaget Agria är ett svensktregistrerat försäkringsbolag med säte i Stockholm. Adressen till huvudkontoret är Box 70306, 107 23 Stockholm.

Företaget är ett helägt dotterföretag till Länsförsäkringar Sak Försäkrings AB (publ), 502010-9681, med säte i Stockholm. Moderföretaget i den största koncernen där Försäkringsaktiebolaget Agria är dotterföretag och där koncernredovisning upprättas är Länsförsäkringar AB (publ), 556549-7020, med säte i Stockholm. Försäkringsaktiebolaget Agria upprättar inte någon egen koncernredovisning i enlighet med ÅRL 7 kap 2 §.

Normgivning och lag

Försäkringsaktiebolaget Agrias årsredovisning är upprättad enligt Lag om årsredovisning i försäkringsföretag (ÅRFL) samt Finansinspektionens föreskrifter och allmänna råd om årsredovisning i försäkringsföretag (FFFS 2008:26 med de tillägg som införts genom 2009:12, 2011:28 och 2013:6) och Rådet för finansiella rapporterings rekommendation RFR 2.

Agria tillämpar så kallad lagbegränsad IFRS. Detta innebär att samtliga av EU godkända IFRS och uttalanden tillämpas så långt detta är möjligt inom ramen för svensk lag och med hänsyn till sambandet mellan redovisning och beskattning. Föreskrifterna från Finansinspektionen hänvisar med vissa undantag och begränsningar till IFRS.

Årsredovisningen har godkänts för utfärdande av styrelsen och verkställande direktören den 24 februari 2016. Årsredovisningen fastställs slutligen av årsstämman 2016.

Fusion

Under 2014 fusionerades det helägda dotterbolaget Agria International Försäkring AB med organisationsnummer 516406-0542 och säte i Stockholm in i moderbolaget. Fusionen mellan dotterföretaget och moderföretaget har redovisats i enlighet med BFNAR 1999:1 Fusion av helägt aktiebolag. Koncernvärdeometoden har tillämpats vilket innebär att moderföretaget har redovisat det fusionerade dotterföretagets tillgångar och skulder till de värden dessa hade i koncernredovisningen.

Förutsättningar vid upprättande av de finansiella rapporterna

Företagets funktionella valuta är svenska kronor och de finansiella rapporterna presenteras i svenska kronor. Samtliga belopp är avrundade till närmast tusental (Tkr), om inte annat anges. Tillgångar och skulder är redovisade till anskaffningsvärde, förutom större delen av företagets finansiella tillgångar och skulder som värderas till verkligt värde eller upplupet anskaffningsvärde. De nedan angivna redovisningsprinciperna har tillämpats på samtliga perioder som presenteras i den finansiella rapporten, om inte annat anges.

Bedömningar och uppskattningar i de finansiella rapporterna

Upprättandet av redovisning i enlighet med lagbegränsad IFRS kräver att företagsledningen gör bedömningar och uppskattningar samt gör antaganden som påverkar tillämpningen av redovisningsprinciperna och de redovisade beloppen av intäkter, kostnader, tillgångar, skulder och eventalförpliktelser som presenteras i redovisningen. Dessa uppskattningar och bedömningar är baserade på tidigare kunskap och erfarenheter och grundar sig på den information som fanns tillgänglig på balansdagen. Det verkliga utfallet kan avvika från dessa uppskattningar men för att minska avvikelserna utvärderas uppskattningarna regelbundet.

Ändringar av ovan nämnda uppskattningar redovisas i den period ändringen görs om den endast påverkar denna period, eller i den period ändringen görs och framtida perioder om ändringen påverkar både aktuell period och framtida perioder.

Viktiga bedömningar vid tillämpning av företagets redovisningsprinciper

Ett område där företagsledningen gör väsentliga bedömningar är vid klassificering av försäkringsavtal. Enligt IFRS 4 ska avtal som överför betydande försäkringsrisk klassificeras som försäkringsavtal. Agria har gjort bedömning av samtliga försäkringsavtal, och samtliga väsentliga avtal klassificeras som avtal med väsentlig försäkringsrisk. Storleken på försäkringsrisken har bedömts genom ett övervägande huruvida det finns ett eller flera scenarier med kommersiell innebörd i vilka företaget är förpliktigt att erlägga väsentliga ersättningar. Se avsnitt Försäkringsavtal nedan för ytterligare information.

Företaget gör bedömningar avseende klassificering av finansiella tillgångar och skulder baserat på syfte med innehaven. Kategorierna av finansiella tillgångar och skulder finns beskrivna nedan under avsnitt Finansiella tillgångar och skulder, där även företagets bedömda klassificering framgår.

Viktiga källor till osäkerhet i uppskattningar

Avsättningar för oreglerade skador och avskrivningstiden för förutbetalda anskaffningskostnader är två områden som innebär en viss osäkerhet. Vid beräkning av de försäkringstekniska avsättningarna görs en aktuariell uppskattning av förväntade tillkommande kostnader för redan inträffade skador och kostnader för skador som kan inträffa under försäkringarnas återstående löptid. Värderingen av avsättningarna behandlas i nedanstående avsnitt om redovisning av försäkringstekniska avsättningar samt i not 2 där upplysningar om risker i verksamheten lämnas. Antagandet för avskrivningstiden för förutbetalda anskaffningskostnader baserar sig på statistik kring försäkringsavtalens löptid.

Vid värdering av finansiella tillgångar för vilka det inte finns något observerbart marknadspris används värderingsmodeller som beskrivs nedan vid redovisningsprinciper för placeringstillgångar. Värderingen bygger på senast kända informationen vilket normalt innebär kvartalsvis värdering med ett kvartals eftersläpning. Särskild uppföljning görs vid perioder av stor turbulens på den finansiella marknaden.

Pensionsavsättningar är aktuariellt beräknade enligt försäkringstekniska riktlinjer och antagande om genomsnittlig årlig pension per åldersgrupp samt sannolikhetsbedömning av utnyttjande av förtida pensionsuttag. Redovisningsprinciper för förmånsbestämda pensionsplaner beskrivs nedan under avsnitt Ersättningar till anställda.

Ändrade redovisningsprinciper

Nya standarder samt förändringar av standarder som har antagits av EU och som ska tillämpas från den 1 januari 2015 har inte medfört några väsentliga förändringar på företagets resultat eller finansiella ställning.

Nya redovisningsregler som ännu inte börjat tillämpas

Ett antal nya eller ändrade redovisningsregler träder i kraft först under kommande räkenskapsår och har inte förtidstillämpats vid upprättandet av dessa finansiella rapporter. Nedan beskrivs förväntade effekter som tillämpningen av nedanstående nya eller ändrade redovisningsregler förväntas få på företagets finansiella rapporter.

Lag om årsredovisning i försäkringsföretag (1995:1560)

Lag om årsredovisning i försäkringsföretag (1995:1560) har ändrats med tillämpning på räkenskapsår som börjar den 1 januari 2016 eller senare. Ändringarna kommer att innebära att det belopp som aktiveras såsom utgifter för interna utvecklingsprojekt måste omföras inom eget kapital från fritt eget kapital till bundet eget kapital till en fond för utvecklingsutgifter. Om nyttjandeperioden för immateriella anläggningstillgångar som utgörs av utgifter för företagets eget utvecklingsarbete inte kan fastställas med en rimlig grad av säkerhet, ska perioden anses uppgå till fem år. Utöver detta förväntas inte de nya reglerna innebära någon väsentlig förändring i de finansiella rapporterna.

Finansinspektionens föreskrifter och allmänna råd (FFFS 2015:12) om årsredovisning i försäkringsföretag

Föreskrifter och allmänna råd FFFS 2015:12 om årsredovisning i försäkringsföretag kommer att ersätta Finansinspektionens föreskrifter och allmänna råd (FFFS 2008:26) om årsredovisning i försäkringsföretag.

I de nya föreskrifterna införs utökade upplysningskrav på den diskonteringsränta som företaget använder. Bestämmelserna om nyckeltal har anpassats till de krav och begrepp som gäller i och med genomförandet av Solvens II-direktivet och försäkringsgrenarnas indelning har anpassats till den nationella tillsynsrapporteringen. Reglerna om offentliggörande av redovisningsrelaterade uppgifter om ersättningar och förmåner till ledningen överförs till FFFS 2015:12 från Finansinspektionens allmänna råd (FFFS 2011:2) om ersättningspolicy i försäkringsföretag, fondbolag, börser, clearingorganisationer och institut för utgivning av elektroniska pengar.

Reglerna träder i kraft den 1 januari 2016 och tillämpas för första gången på årsbokslut, årsredovisningar och koncernredovisningar för räkenskapsår som inleds efter den 31 december 2015 och i delårsrapporter som upprättas för del av sådant räkenskapsår.

Utöver förändrade krav på upplysningar och nyckeltal förväntas inte de nya reglerna innebära någon väsentlig förändring i de finansiella rapporterna.

IFRS 9 Finansiella instrument

IFRS 9 Finansiella instrument kommer att ersätta IAS 39 Finansiella instrument: Redovisning och värdering. Standarden innehåller nya utgångspunkter för klassificering och värdering av finansiella instrument samt en framåtblickande nedskrivningsmodell och förenklade förutsättningar för säkringsredovisning.

IFRS 9 träder i kraft för räkenskapsår som inleds den 1 januari 2018 eller senare. Tidigare tillämpning är tillåten givet att EU antar standarden. EU förväntas godkänna standarden under första halvåret 2016. Standarden ska tillämpas retroaktivt, med undantag för reglerna om säkringsredovisning som huvudsakligen tillämpas framåtriktat.

Enligt IFRS 9 ska finansiella tillgångar klassificeras i tre olika värderingskategorier, där värdering antingen sker till upplupet anskaffningsvärde, till verkligt värde via övrigt totalresultat eller till verkligt värde via resultatet. Klassificeringen fastställs vid första redovisningstillfället utifrån företagets affärsmodell för de olika innehaven respektive egenskaperna på de kassaflöden som tillgångarna ger upphov till. Fair value option är möjlig att tillämpa för skuldinstrument i de fall detta eliminerar eller väsentligen reducerar inkonsekvens i redovisningen. För eget kapitalinstrument är utgångspunkten att värdering ska ske till verkligt värde via resultatet med en valmöjlighet att istället redovisa värdeförändringar på instrument som inte innehas för handel i övrigt totalresultat. För finansiella skulder sker inga stora förändringar jämfört med IAS 39, förutom för finansiella skulder som redovisas till verkligt värde enligt Fair value option. För dessa skulder ska den del av värdeförändringen som är hänförlig till egen kreditvärdighet redovisas i övrigt totalresultat, såvida detta inte orsakar inkonsekvens i redovisningen.

Nya principer introduceras för nedskrivning av finansiella tillgångar som värderas till upplupet anskaffningsvärde och för skuldinstrument

som redovisas till verkligt värde via övrigt totalresultat. Nedskrivningsmodellen kräver redovisning baserat på ett års förväntade förluster redan vid den initiala redovisningen och vid en väsentlig ökning av kreditrisken ska nedskrivningen baseras på de kreditförluster som förväntas uppkomma under den återstående löptiden.

Reglerna för säkringsredovisning innebär bland annat förenklingar av effektivitetstester samt utökning av vad som är tillåtna säkringsinstrument och säkrade poster.

Företagets utvärdering av effekterna av IFRS 9 med avseende på redovisning och värdering är ännu inte avslutad. Företaget innehar inte några finansiella skulder värderade enligt Fair value option och säkringsredovisning tillämpas inte, varvid dessa förändringar inte bedöms ha någon väsentlig påverkan på företagets finansiella rapporter.

IFRS 15 Intäkter från kundkontrakt

IFRS 15 Intäkter från kundkontrakt träder i kraft för räkenskapsår som inleds den 1 januari 2018 eller senare och ersätter då samtliga tidigare utgivna standarder och tolkningar som hanterar intäkter (IAS 11 Entreprenadavtal, IAS 18 Intäkter, IFRIC 13 Kundlojalitetsprogram, IFRIC 15 Avtal om uppförande av fastighet, IFRIC 18 Överföringar av tillgångar från kunder och SIC 31 Intäkter – bytestransaktioner som avser reklam-tjänster). IFRS 15 innehåller en samlad modell för intäktsredovisning avseende kundkontrakt som inte omfattas av andra standarder (till exempel IFRS 4 eller IFRS 9). Utgångspunkten i standarden är avtal om försäljning av en vara eller tjänst mellan två parter. Inledningsvis ska ett kundavtal identifieras, vilket hos säljaren genererar en tillgång (rättigheter, ett löfte om erhållande av ersättning) och en skuld (åtagande, ett löfte om överföring av varor/tjänster). Enligt modellen ska en intäkt redovisas då ett åtagande att leverera utlovade varor eller tjänster till kunden uppfylls. EU förväntas godkänna standarden under första kvartalet 2016.

Företaget har påbörjat en analys av effekterna av IFRS 15 som ännu inte har avslutats. Den initiala bedömningen är dock att huvuddelen av företagets intäkter hänförs till försäkringsavtal, som omfattas av IFRS 4, varför effekten av IFRS 15 på företagets finansiella rapporter ej bedöms vara väsentlig.

IASB:s årliga förbättringar av IFRS-standarder för cykeln 2010–2012
IASB:s årliga förbättringar av IFRS-standarder för cykeln 2010–2012 träder i kraft för räkenskapsår som inleds den 1 februari 2015 eller senare. Förbättringsprojekten innehåller sammanlagt flera mindre ändringar, som påverkar sju standarder; IFRS 2 Aktierelaterade ersättningar, IFRS 3 Rörelseförvärv, IFRS 8 Rörelsesegment, IFRS 13 Värdering till verkligt värde, IAS 16 Materiella anläggningstillgångar, IAS 38 Immateriella tillgångar och IAS 24 Upplysningar om närstående. Ändringarna bedöms inte ha någon väsentlig påverkan på företagets finansiella rapporter.

Övriga förändringar av IFRS

IASB har publicerat följande nya eller omarbetade standarder som inte bedöms få någon väsentlig påverkan på företagets finansiella rapporter:

- Förändringar i IAS 1 Utförande av finansiella rapporter
- Förändringar i IAS 16 och IAS 38 Förtydligande avseende acceptabla metoder för avskrivning
- Förändring i IAS 19 Förmånsbestämda planer, bidrag från anställda
- IASB:s årliga förbättringar av IFRS-standarder för cykeln 2012–2014

Kommande ändringar av IFRS som ännu inte publicerats

Nedan beskrivs förväntade effekter på de finansiella rapporterna som tillämpningen av nedanstående kommande nya eller ändrade IFRS förväntas få på företagets finansiella rapporter.

IFRS 4 Försäkringsavtal – ändring

IASB bedriver just nu ett arbete med en ny version av IFRS 4 Försäkringsavtal som ska ersätta den befintliga standarden. Standarden kommer att

eliminera motsägelser och svagheter i den befintliga metodiken genom att tillhandahålla ett principbaserat regelverk för redovisning av försäkringsavtal. Den uppdaterade standarden kommer även att ge nya krav på upplysningar för att öka jämförbarheten mellan olika företag.

Den slutliga standarden förväntas publiceras under 2016. Ändringen förväntas träda i kraft för räkenskapsår som inleds den 1 januari 2019 eller senare.

Företaget har påbörjat ett analysarbete avseende effekterna av den nya standarden.

Aktieägartillskott och koncernbidrag

Aktieägartillskott redovisas direkt mot eget kapital hos mottagaren och mot aktier och andelar i koncernföretag hos givaren.

Koncernbidrag redovisas enligt huvudregeln i RFR 2 och sådana från dotterföretag redovisas enligt samma principer som utdelningar. Koncernbidrag som lämnas till ett dotterföretag redovisas som ökning av aktier och andelar i koncernföretag. Koncernbidrag som lämnats till eller erhållits från moderbolaget i syfte att minimera koncernens totala skatt redovisas i eget kapital efter avdrag för aktuell skatteeffekt eftersom koncernbidragen likställs med utdelning respektive aktieägartillskott.

Närstående

Som närstående juridiska personer räknas Länsförsäkringar AB koncernens och Länsförsäkringar Liv Försäkringar AB koncernens företag, samtliga dotterföretag och intresseföretag, Länsförsäkringar Mäklarservice AB och de 23 länsförsäkringsföretagen.

Prissättningen för serviceverksamheten inom länsförsäkringsgruppen baseras på direkta och indirekta kostnader. En prislista fastställs i samband med affärsplaneringsprocessen. Totalt sett syftar prissättningen till att, baserat på förbrukning, fördela kostnader inom företagsgruppen. Gemensamma utvecklingsprojekt kollektivt finansierade och faktureras utifrån beslutad fördelningsnyckel. Se not 35 Upplysningar om närstående för ytterligare information.

Omräkning av utländsk valuta

Transaktioner i utländsk valuta omräknas till svenska kronor enligt transaktionsdagens valutakurs. Tillgångar och skulder i utländsk valuta räknas om till svenska kronor till balansdagens valutakurser. Orealiserade valutakursdifferenser redovisas i resultaträkningen som valutaresultat netto under kapitalavkastning, intäkter eller kapitalavkastning, kostnader. De valutaterminer som används för att ekonomiskt säkra valutaexponeringen i balansräkningen värderas till verkligt värde och resultat effekter redovisas dels under ränteintäkter och dels som valutaresultat.

Utländska verksamheters finansiella rapporter

Tillgångar och skulder i filialerna omräknas från utlandsverksamhetens funktionella valuta (NOK, DKK och GBP), till koncernens rapporteringsvaluta, svenska kronor, enligt balansdagens rådande valutakurs. Intäkter och kostnader i en utlandsverksamhet omräknas till svenska kronor till årets genomsnittskurs. Resultatet av valutaomräkningen redovisas i övrigt totalresultat och ackumuleras i Omvärderingsreserven i Fritt eget kapital.

Försäkringsavtal

Försäkringsavtal är avtal i vilka Agria åtar sig en betydande försäkringsrisk genom att förbinda sig att kompensera försäkringstagaren om en förutbestämd försäkrad händelse skulle inträffa.

Enligt IFRS 4 Försäkringsavtal indelas försäkringsavtal enligt försäkringsrisken mellan försäkringsavtal och övriga än försäkringsavtal. Försäkringsprodukter som inte innebär tillräckligt betydande försäkringsrisk ska klassificeras som övriga än försäkringsavtal, det vill säga som antingen finansiella instrument (lån) eller serviceavtal. Samtliga väsentliga försäkringskontrakt har bedömts överföra tillräckligt mycket risk för att de ska klassas som försäkring enligt definitionen i IFRS 4.

Premieinkomst

Som premieinkomst redovisas den totala bruttopremien för direkt försäkring och mottagen återförsäkring som inbetalats eller kan tillgodoföras företaget för försäkringsavtal där försäkringsperioden påbörjats före räkenskapsårets utgång. Som premieinkomst redovisas också premier för försäkringsperioder som påbörjas först efter räkenskapsårets utgång, om de enligt avtal förfaller till betalning under räkenskapsåret. Med bruttopremie menas den avtalsbestämda premien för hela försäkringsperioden efter avdrag för sedvanliga kundrabatter. Förnyelsepremier som inte är bekräftade av försäkringstagaren samt premier för nytecknade försäkringsavtal räknas in med de belopp som de beräknas inflyta med. Annulationer reducerar premieinkomsten så snart beloppet är känt. Tilläggspremier räknas in med de belopp som de beräknas inflyta med. Premieinkomst redovisas exklusive skatter och andra offentliga avgifter som belastar försäkringspremien.

Premieintäkt

Premieintäkten motsvarar den del av premieinkomsten som är intjänad. Ej intjänad premie avsätts till Avsättning för ej intjänade premier.

Försäkringsersättningar

Försäkringsersättningar motsvarar redovisningsperiodens kostnad för inträffande skador vare sig de är anmälda till företaget eller ej, oberoende av när skadan inträffat. I de totala försäkringsersättningarna ingår under perioden utbetalda försäkringsersättningar och förändringar i avsättningar för oreglerade skador. Kostnader för skadereglering ingår i utbetalda försäkringsersättningar. Återvinning av skador redovisas som en reduktion av skadekostnaden.

Driftskostnader

Samtliga driftkostnader fördelas i resultaträkningen efter funktionerna anskaffning, skadereglering, administration, provisioner och vinstandelar i avgiven återförsäkring, kapitalavkastning kostnader samt i vissa fall övriga tekniska kostnader. Driftkostnader för skadereglering redovisas under Utbetalda försäkringsersättningar. Driftkostnader för finansförvaltning redovisas under Kapitalavkastning, kostnader.

Kapitalavkastning

Kapitalavkastning överförd från finansrörelsen
Försäkringsrörelsen har tillförts en ränta baserat på summan av halva premieintäkten efter avgiven återförsäkring och genomsnittet av in- och utgående avsättningar för oreglerade skador efter avgiven återförsäkring under året. Räntesatsen är riskfri ränta, som för 2015 bestämts till 0,5 procent för kort affär och 1,25 procent för lång affär.

Kapitalavkastning, intäkter och kostnader

I kapitalavkastningen ingår ränteintäkter och räntekostnader samt valutakursvinster och valutakursförluster på placeringstillgångar, derivat, likvida medel och lån. Erhållna utdelningar, eventuella nedskrivningar av finansiella tillgångar samt externa kostnader för kapitalförvaltningen ingår i kapitalavkastningen.

I kapitalavkastningen ingår även realiserade resultat på placeringstillgångar och derivat. Realiserat resultat beräknas som skillnaden mellan erhållen köpeskilling och tillgångens anskaffningsvärde.

I försäkringsrörelsen diskonteras avsättning för oreglerade skador på skadelivräntor, ränteomvärderingseffekten på skadelivräntor redovisas i Kapitalavkastning, netto.

Orealiserade vinster och förluster på placeringstillgångar

Orealiserade resultat på placeringstillgångar och derivat ingår i posterna orealiserade vinster samt orealiserade förluster på placeringstillgångar. Orealiserade resultat består av årets förändring av skillnaden mellan anskaffningsvärde och verkligt värde. Vid försäljning återförs ackumulerade orealiserade värdeförändringar som orealiserat resultat.

Skatt

Inkomstskatter utgörs av aktuell skatt och uppskjuten skatt. Inkomstskatter redovisas i resultaträkningen utom då underliggande transaktion redovisas direkt mot eget kapital varvid tillhörande skatteeffekt redovisas i eget kapital.

Aktuell skatt är skatt som ska betalas eller erhållas avseende aktuellt år, med tillämpning av de skattesatser som är beslutade eller i praktiken beslutade per balansdagen, samt eventuella justeringar av aktuell skatt hänförlig till tidigare perioder.

Uppskjuten skatt beräknas enligt balansräkningsmetoden med utgångspunkt i temporära skillnader mellan redovisade och skattemässiga värden på tillgångar och skulder. Temporära skillnader beaktas inte för skillnad som uppkommit vid första redovisningen av goodwill och inte heller vid första redovisningen av tillgångar och skulder som inte är rörelseförvärv som vid tidpunkten för transaktionen inte påverkar vare sig redovisat eller skattepliktigt resultat. Vidare beaktas inte heller temporära skillnader hänförliga till andelar i dotter- och intresseföretag som inte förväntas bli återförda inom överskådlig framtid. Värderingen av uppskjuten skatt baseras på hur underliggande tillgångar eller skulder förväntas bli realiserade eller reglerade. Uppskjuten skatt beräknas med tillämpning av de skattesatser och skatteregler som är beslutade eller i praktiken beslutade per balansdagen.

Uppskjutna skattefordringar avseende avdragsgilla temporära skillnader och underskottsavdrag redovisas endast i den mån det är sannolikt att dessa kommer att kunna nyttjas. Värdet på uppskjutna skattefordringar reduceras när det inte längre bedöms sannolikt att de kan nyttjas. Eventuellt tillkommande inkomstskatt som uppkommer vid utdelning redovisas vid samma tidpunkt som när utdelningen redovisas som en skuld.

Andra immateriella tillgångar

Andra immateriella tillgångar består av egenutvecklade och förvärvade IT-investeringar och samarbetsavtal med bestämbara nyttjandeperioder. Dessa tillgångar redovisas till anskaffningsvärde med avdrag för ackumulerade av- och nedskrivningar. Avskrivningen påbörjas när tillgången är tillgänglig för användning.

Företagets egenutvecklade immateriella tillgångar redovisas endast om tillgången är identifierbar samt om företaget har kontroll över tillgången.

Det redovisade värdet för egenutvecklade immateriella tillgångar inkluderar samtliga direkt hänförliga utgifter. Övriga utgifter för utveckling redovisas som en kostnad i perioden då de uppkommer. Tillkommande utgifter för aktiverade immateriella tillgångar redovisas som en tillgång i balansräkningen endast då de ökar de framtida ekonomiska fördelarna för den specifika tillgången till vilka de hänförs sig.

Avskrivningstiden bestäms utifrån en nyttjandeperiod som uppgår till fem år. Avskrivning sker i resultaträkningen enligt linjär metod. Nedskrivningsbehov prövas årligen.

Placeringstillgångar

Aktier och andelar i koncern- och intresseföretag

Aktier och andelar i koncern- och intresseföretag redovisas till anskaffningsvärde justerat för nedskrivningsbehov.

Finansiella tillgångar och skulder

Redovisning i och borttagande från balansräkningen

En finansiell tillgång eller finansiell skuld tas upp i balansräkningen när bolaget blir part till avtalet enligt instrumentets avtalsmässiga villkor. En finansiell tillgång tas bort från balansräkningen när rättigheterna i avtalet realiserar, förfaller eller bolaget förlorar kontrollen över tillgången. En finansiell skuld tas bort från balansräkningen när förpliktelsen i avtalet fullgörs eller på annat sätt utsläcks.

Affärstransaktioner på penning-, obligations- och aktiemarknaderna redovisas i balansräkningen per affärsdag vilket är den tidpunkt då de väsentliga riskerna och rättigheterna övergått mellan parterna.

En finansiell tillgång och en finansiell skuld kvittas och redovisas med ett nettobelopp i balansräkning endast när det föreligger en legal rätt att

kvitta beloppen samt när det föreligger en avsikt att samtidigt realisera tillgången och reglera skulden eller att reglera posterna med ett nettobelopp. Upplysning om kvittningar som gjorts i balansräkningen lämnas i not 32 Upplysning om kvittning.

Klassificering och värdering

Ett finansiellt instrument klassificeras vid första redovisningstillfället utifrån i vilket syfte instrumentet förvärvades och de valmöjligheter som finns i IAS 39. IAS 39 föreskriver att alla finansiella instrument värderas till verkligt värde vid upptagandet i balansräkning. Efter det första redovisningstillfället avgör klassificeringen hur det finansiella instrumentet värderas. Finansiella instrument som inte är derivat redovisas initialt till ett verkligt värde vilket motsvaras av anskaffningsvärde med tillägg för transaktionskostnader, men för instrument klassificerade som Finansiella tillgångar värderade till verkligt värde via resultaträkningen görs inget tillägg för transaktionskostnader.

Värdering av finansiella instrument sker löpande till verkligt värde, anskaffningsvärde eller upplupet anskaffningsvärde beroende på vilken kategori instrumentet tillhör. För vissa av de finansiella instrument där det verkliga värdet inte fastställs löpande tillämpar bolaget möjligheten att värdera instrumentet till verkligt värde via värderingsprincipen Fair value option.

Finansiella tillgångar värderade till verkligt värde via resultaträkningen

Denna kategori består av två undergrupper: Innehav för handelsändamål och Finansiella tillgångar värderade enligt Fair value option. Kategorin Innehav för handelsändamål utgörs av derivat vilka har ett positivt marknadsvärde. I kategorin Finansiella tillgångar värderade enligt Fair value option återfinns tillgångar vilka förvaltas och utvärderas baserat på tillgångarnas verkliga värden. Det verkliga värdet utgör även grunden för intern uppföljning och rapportering till ledande befattningshavare. Efter som förvaltning och utvärdering av dessa tillgångar sker till verkligt värde har bolaget valt att klassificera dessa instrument som finansiella tillgångar värderade till verkligt värde via resultaträkningen. Kategorin Finansiella tillgångar värderade enligt Fair value option utgörs av posterna Räntebärande värdepapper emitterade av koncernföretag, Aktier och andelar, Obligationer och andra räntebärande värdepapper samt Övriga finansiella placeringstillgångar. Förändringar i verkligt värde på dessa tillgångar redovisas i resultaträkningen som Orealiserade vinster respektive Orealiserade förluster på placeringstillgångar.

Lånefordringar och kundfordringar

Lånefordringar och kundfordringar utgörs av finansiella tillgångar som har fastställda eller fastställbara betalningar och som inte är derivat eller noterade på en aktiv marknad. Tillgångar i denna kategori värderas till upplupet anskaffningsvärde. I balansräkningen utgörs Lånefordringar och kundfordringar av posterna Övriga fordringar, Kassa och bank samt Förutbetalda kostnader och upplupna intäkter.

Finansiella skulder värderade till verkligt värde via resultaträkningen

Denna kategori består av två undergrupper: Innehav för handelsändamål och Finansiella skulder värderade enligt Fair value option. En finansiell skuld som innehas för handel klassificeras i denna kategori om den förvärvas huvudsakligen i syfte att säljas inom kort, bolaget har valt att klassificera derivat vilka har ett negativt marknadsvärde i kategorin Innehav för handelsändamål. Förändringar i verkligt värde på finansiella skulder värderade till verkligt värde via resultaträkningen redovisas som Orealiserade vinster respektive Orealiserade förluster på placeringstillgångar. Bolaget har inga finansiella skulder i kategorin Finansiella skulder värderade enligt Fair value option.

Andra finansiella skulder

Kategorin Andra finansiella skulder utgörs av posterna Övriga skulder samt Upplupna kostnader och förutbetalda intäkter. Skulderna i denna kategori värderas till anskaffningsvärde.

Metoder för bestämning av verkligt värde

I noten Klassificering av finansiella tillgångar och skulder beskrivs Värderingsmetoder för verkligt värde återfinns finansiella instrument som värderas till verkligt värde samt vilken nivå i värderingshierarkin som den indata som använts för att ta fram det verkliga värdet härrör ifrån.

Finansiella instrument noterade på en aktiv marknad

Den största delen av bolagets finansiella instrument värderas till ett verkligt värde genom priser som är noterade på en aktiv marknad. Till priset görs inget tillägg för transaktionskostnader (t.ex. courtage) eller framtida transaktionskostnader vid en eventuell avyttring. Ett finansiellt instrument betraktas som noterat på en aktiv marknad när transaktioner äger rum med tillräcklig frekvens och volym för att ge fortlöpande prisinformation. Om marknaden för tillgången eller skulden är den mest fördelaktiga marknaden samt om ett företag vid värderingstidpunkten kan genomföra en transaktion med tillgången eller skulden till detta pris på denna marknad klassificeras innehavet som nivå 1 i värderingshierarkin för verkligt värde.

Instrument som är noterade på en aktiv marknad och återfinns i nivå 1 i värderingshierarkin för verkligt värde återfinns i balansräkningen som Räntebärande värdepapper emitterande av koncernföretag, Obligationer och andra räntebärande värdepapper, Derivat samt Övriga finansiella placeringstillgångar.

Finansiella instrument som inte är noterade på en aktiv marknad

Om marknaden för ett finansiellt instrument inte är aktiv, tas det verkliga värdet fram genom att använda en värderingsteknik. Bolaget innehar exempelvis OTC-derivat vilka inte handlas på en aktiv marknad. De använda värderingsteknikerna bygger på så hög utsträckning som möjligt på marknadsuppgifter medan företagsspecifik information används i så liten utsträckning som möjligt. De instrument där samtliga väsentliga indata som krävs för värdering till verkligt värde är observerbara återfinns i nivå 2 i värderingshierarkin för verkligt värde. Instrument vars verkliga värde har fastställts genom att använda en värderingsteknik som bygger på marknadsuppgifter återfinns i balansräkningen som posterna Aktier och andelar samt Derivat. I de fall ett eller flera väsentliga indata inte baseras på observerbar marknadsinformation klassificeras det berörda instrumentet i nivå 3 i värderingshierarkin för verkligt värde. Instrument vars verkliga värde inte har kunnat fastställas baserat på observerbar marknadsinformation återfinns i balansräkningen som posterna Aktier och andelar.

Nedskrivningsprövning för materiella och immateriella tillgångar samt aktier och andelar i intresseföretag

Om indikation på nedskrivningsbehov finns beräknas tillgångens återvinningsvärde enligt IAS 36 Nedskrivningar. För immateriella tillgångar som inte är färdiga för användning beräknas återvinningsvärdet årligen. Om det inte går att fastställa väsentligen oberoende kassaflöden för en enskild tillgång ska tillgångarna vid prövning av nedskrivningsbehov grupperas på den lägsta nivå där det går att identifiera väsentligen oberoende kassaflöden, en så kallad kassagenererande enhet.

En nedskrivning redovisas när en tillgångs eller kassagenererande enhets redovisade värde överstiger återvinningsvärdet. En sådan nedskrivning redovisas i resultaträkningen. Nedskrivning av tillgångar hänförliga till en kassagenererande enhet fördelas proportionellt på de tillgångar som ingår i enheten.

Återvinningsvärdet är det högsta av verkligt värde minus försäljningskostnader och nyttjandevärde. Vid beräkning av nyttjandevärdet diskonteras framtida kassaflöden med en diskonteringsfaktor som beaktar riskfri ränta och den risk som är förknippad med den specifika tillgången.

Nedskrivningsprövning av finansiella tillgångar

Vid varje rapporteringstillfälle bedömer företaget om det föreligger ett nedskrivningsbehov av någon finansiell tillgång genom att utvärdera

objektiva bevis för att en finansiell tillgång är i behov av nedskrivning. Bevis utgörs av observerbara förhållanden som inträffat och som påverkar möjligheten att återvinna anskaffningsvärdet.

Återvinningsvärdet för tillgångar tillhörande kategorin Lånefordringar och kundfordringar, vilka redovisas till upplupet anskaffningsvärde, beräknas som nuvärdet av framtida kassaflöden diskonterade med den effektiva ränta som gällde då tillgången redovisades första gången. Tillgångar med en löptid under ett år diskonteras inte. Nedskrivningar belastar resultaträkningen.

Återföring av nedskrivningar

Då det inte längre finns någon indikation på att nedskrivningsbehovet fortfarande föreligger och då det sker en förändring i de antaganden som legat till grund för beräkning av återvinningsvärdet återförs en redovisad nedskrivning. Nedskrivning av goodwill återförs aldrig. En återföring görs endast i den utsträckning som tillgångens redovisade värde efter återföring inte överstiger det redovisade värde som skulle ha redovisats, med avdrag för avskrivning där så är aktuellt, om ingen nedskrivning gjorts.

Nedskrivningar av Lånefordringar och kundfordringar som redovisas till upplupet anskaffningsvärde återförs om en senare ökning av återvinningsvärdet kan hänföras till en händelse som inträffat efter det att nedskrivningen gjordes.

Materiella tillgångar

Materiella tillgångar redovisas i balansräkningen om det är sannolikt att framtida ekonomiska fördelar kommer företaget till del och om anskaffningsvärdet kan beräknas på ett tillförlitligt sätt.

Materiella tillgångar redovisas till anskaffningsvärde efter avdrag för ackumulerade avskrivningar och eventuella nedskrivningar med tillägg för eventuella uppskrivningar.

Det redovisade värdet för en materiell tillgång bortbokas från balansräkningen vid utrangering, avyttring eller när inga framtida ekonomiska fördelar väntas från användning, utrangering eller avyttring av tillgången. Vinst eller förlust som uppkommer vid avyttring eller utrangering av en tillgång utgörs av skillnaden mellan försäljningspriset och tillgångens redovisade värde med avdrag för direkta försäljningskostnader. Denna skillnad redovisas som övriga icke-tekniska intäkter eller kostnader.

Avskrivning sker linjärt över tillgångens beräknade nyttjandeperiod med start då tillgången är tillgänglig för användning och denna avskrivning redovisas som driftskostnader i resultaträkningen. IT-utrustning skrivs planmässigt av på tre år. Övriga maskiner och inventarier skrivs planmässigt av på fem år. Avskrivningsmetod, restvärden och nyttjandeperioder omprövas vid varje års slut.

Varulager

Varulager värderas till det lägsta av anskaffningsvärde och nettoförsäljningsvärde, med beaktande av inkurans. Anskaffningsvärdet beräknas genom först-in-först-ut-principen (FIFU) och inkluderar utgifter som uppkommit vid förvärvet av lagertillgångarna och för att få dem till deras nuvarande plats och i deras nuvarande skick. Nettoförsäljningsvärdet är det beräknade försäljningspriset under normala omständigheter i den löpande verksamheten efter avdrag för uppskattade kostnader för färdigställande och för att åstadkomma en försäljning.

Kassa och bank

Likvida medel består av kassamedel samt omedelbart tillgängliga tillgodohavanden hos banker och motsvarande institut. Saldo på koncernkonto samt tillgodohavande i Länsförsäkringar Bank AB (publ) redovisas som fordringar på koncernföretag under posten Övriga fordringar i balansräkningen.

Förutbetalda anskaffningskostnader

Anskaffningskostnader som har ett klart samband med tecknande av försäkringsavtal aktiveras som Förutbetalda anskaffningskostnader i balans-

räkningen och skrivs av under nyttjandeperioden. En förutsättning för att aktivering kan ske är att anskaffningskostnaderna är hänförliga till ett visst försäkringsavtal, eller homogena och uppföljningsbara grupper av avtal, och bedöms generera en marginal som minst täcker de anskaffningskostnader som man vill aktivera. Med anskaffningskostnader avses driftskostnader som till exempel provisioner och kostnader för försäljning som direkt är relaterade till anskaffning eller förnyelse av försäkringsavtal. Anskaffningskostnader skrivs av under 12 månader. Tillgången testas för nedskrivningsbehov varje år.

Obeskattade reserver

Förändringar av obeskattade reserver redovisas enligt svensk praxis över resultaträkningen under bokslutsdispositioner.

I balansräkningen redovisas det ackumulerade värdet av avsättningarna under rubriken Obeskattade reserver, av vilka 22 procent kan betraktas som uppskjuten skatteskuld och 78 procent som bundet eget kapital.

Obeskattade reserver kvittas i förekommande fall mot skattemässiga förlustavdrag eller blir föremål för beskattning när de löses upp.

Säkerhetsreserv

Säkerhetsreserven utgör en kollektiv säkerhetsbetingad förstärkning av de försäkringstekniska avsättningarna. Åtkomsten är begränsad och kräver i vissa fall myndighetstillstånd.

Utjämningsfond

Utjämningsfondens syfte är att utjämna försäkringsrörelsens resultatförändringar över tiden. Nya avsättningar kan inte göras till utjämningsfond.

Periodiseringsfond

En redovisningsenhet kan göra en avsättning till en periodiseringsfond för att minska det skattepliktiga resultatet under inkomståret men måste återföra samma periodiseringsfond till beskattning under det sjätte året efter avsättningsåret.

Akkumulerade överavskrivningar

Agria har ackumulerade överavskrivningar avseende materiella tillgångar till följd av att de skattemässiga avskrivningarna överskrider de redovisningsmässiga avskrivningarna. Överavskrivningarna redovisas som obeskattad reserv och återförs till beskattning i takt med att avskrivningar på tillgångarna redovisas.

Försäkringstekniska avsättningar

Försäkringstekniska avsättningar utgörs av avsättning för ej intjänade premier och kvardröjande risker samt avsättning för oreglerade skador och motsvarar förpliktelser enligt ingångna försäkringsavtal. Alla förändringar i försäkringstekniska avsättningar redovisas över resultaträkningen.

Avsättning för ej intjänade premier och kvardröjande risk

Avsättningen för ej intjänade premier och kvardröjande risker avser att täcka den förväntade skade- och driftskostnaden under den återstående löptiden på ingångna försäkringskontrakt. Avsättningen beräknas normalt strikt tidsproportionellt, så kallad pro rata temporisberäkning. Om avsättningen för ej intjänade premier bedöms vara otillräcklig för att täcka de förväntade kvarvarande skade- och driftskostnaderna, förstärks den med ett tillägg för kvardröjande risker.

Avsättning för oreglerade skador

Avsättningen för oreglerade skador ska täcka de förväntade framtida utbetalningarna för samtliga inträffade skador, inklusive de skador som inträffat men ännu inte anmälts till företaget, så kallad IBNR – avsättning. Avsättningen inkluderar förväntade framtida utbetalningar inklusive samtliga kostnader för skadereglering. Som grund för uppskattningen av avsättningsbehovet används, generellt, vedertagna aktuariella metoder.

För större enskilda skador och för skador med komplicerade ansvarsförhållanden görs individuella bedömningar. Avsättningen för oreglerade skador diskonteras inte.

Avsättningarna för oreglerade skador är väsentliga för en bedömning av företagets redovisade resultat och ställning, eftersom en avvikelser mot faktiska framtida utbetalningar resulterar i ett avvecklingsresultat som redovisas kommande år. En redogörelse för företagets avvecklingsresultat återfinns i resultatanalysen. Risken för en felaktig avsättning kommenteras vidare i not 2. Där åskådliggörs också nuvarande avsättning för oreglerade skador genom en beskrivning av skadekostnadernas utveckling över tiden. Med undantag för skadelivräntor så diskonteras inte avsättning för oreglerade skador.

Förlustprövning

Tillräckligheten i de försäkringstekniska avsättningarna prövas löpande i samband med bokslut. De avsättningar som gjorts för oreglerade skador och ej intjänade premier undersöks var för sig. Avsättningen för oreglerade skador grundar sig på beräknade framtida ersättningsutflöden. Som grund för prognoserna över avsättningsbehovet ligger vedertagna aktuariella metoder. Metoderna beaktar nulägesbedömningar av alla avtalsenliga kassaflöden och av andra hänförliga kassaflöden, exempelvis skaderegleringskostnader. De framtida kassaflödena har beräknats utan diskontering. Om prövningen visar att avsättning inte är adekvat redovisas förändringen i resultaträkningen.

Tillräckligheten i avsättningen för ej intjänade premier testas per verksamhetsgren. Eventuell otillräcklighet som iaktas i premieansvaret korrigeras genom att bokföra en avsättning för kvardröjande risker. Förändringen i avsättningen för kvardröjande risk redovisas över resultaträkningen.

Återförsäkring

Avtal som ingåtts mellan Försäkringsaktiebolaget Agria (publ) och återförsäkrare genom vilka företaget kompenseras för förluster på avtal utfärdade av företaget och som uppfyller klassificeringskraven för försäkringsavtal enligt ovan, klassificeras som avgiven återförsäkring. Mottagen återförsäkring klassificeras på samma sätt, när företaget mottar risker från andra företags försäkringsavtal.

Kostnader för återförsäkring redovisas i resultaträkningen under posten Premier för avgiven återförsäkring. Premier för mottagen återförsäkring redovisas under posten Premieinkomst. Den del av risken för vilken återförsäkring tecknats redovisas i balansräkningen som Återförsäkrarens andel av försäkringstekniska avsättningar. Kontroller för att fastställa eventuella nedskrivningsbehov avseende denna post genomförs löpande och per balansdagen. Nedskrivningsbehov föreligger när det bedöms som sannolikt att återförsäkraren inte kommer att infria sina åtaganden enligt återförsäkringsavtalen.

Ersättningar till anställda

Kortfristig ersättning

Kortfristiga ersättningar till anställda beräknas utan diskontering och redovisas som kostnad när de relaterade tjänsterna erhålls. Den förväntade kostnaden för bonusbetalningar och andra rörliga ersättningar redovisas när det finns en rättslig eller informell förpliktelse att göra sådana betalningar till följd av att tjänster erhållits från anställda och förpliktelserna kan beräknas tillförlitligt.

Ersättningar vid uppsägning

En kostnad för ersättningar i samband med uppsägningar av personal redovisas endast om företaget är bevisligen förpliktigt, utan realistisk möjlighet till tillbakadragande, av en formell detaljerad plan att avsluta en anställning före den normala tidpunkten. När ersättningar lämnas som ett erbjudande för att uppmuntra frivillig avgång, redovisas en kostnad om det är sannolikt att erbjudandet kommer att accepteras och antalet anställda som kommer att acceptera erbjudandet tillförlitligt kan uppskattas.

Avgiftsbestämda pensionsplaner

Avgiftsbestämda pensionsplaner är planer enligt vilka företaget betalar fastställda avgifter till en separat juridisk enhet och har inte någon rättslig eller informell förpliktelse att betala ytterligare avgifter. Företagets utbetalningar avseende avgiftsbestämda planer redovisas som kostnad under den period när de anställda utfört de tjänster som avgiften avser. Här redovisas främst avgifter till Försäkringsbranschens Pensionskassa (FPK). Denna plan omfattar alla anställda utom ett fåtal som har individuella lösningar.

FTP-planen genom försäkring i Försäkringsbranschens Pensionskassa (FPK) är en pensionsplan som omfattar flera arbetsgivare. Planen är förmånsbestämd för anställda födda 1971 eller tidigare och avgiftsbestämd för anställda födda 1972 eller senare. Denna pensionsplan innebär enligt IAS 19 Ersättningar till anställda, att ett företag som huvudregel redovisar sin proportionella andel av den förmånsbestämda pensionsförpliktelsen samt av de förvaltningstillgångar och kostnader som är förbundna med pensionsförpliktelsen. I redovisningen ska även upplysningar lämnas enligt kraven för förmånsbestämda pensionsplaner.

För närvarande har inte FPK möjlighet att tillhandahålla erforderlig information, varför ovan nämnda pensionsplan redovisas som en avgiftsbestämd plan enligt punkt 34 IAS 19. Det finns inte heller information om framtida överskott eller underskott i planen och om dessa i så fall skulle påverka kommande års avgifter till den.

Förmånsbestämda pensionsplaner

Företaget har en förmånsbestämd pensionsplan. Planen är ett pensionsavtal för försäkringsbranschen där personer födda 1955 eller tidigare frivilligt kan gå i pension vid 62 års ålder. Villkoren är utformade så att som pension erhålles cirka 65 procent av den pensionsmedförande lönen vid 62 års ålder. Företaget har reserverat för den potentiella framtida kostnaden som uppstår om en anställd utnyttjar förmånen att gå i pension mellan 62 och 65 års ålder, se not 31 Ställda säkerheter och ansvarsförbindelser. Avsättningen är aktuariellt beräknad med antaganden om genomsnittlig årlig pension per åldersgrupp samt sannolikhetsbedömning av utnyttjande av förtida pensionsuttag.

Kassaflödesanalys

Kassaflödesanalysen är upprättad i enlighet med IAS 7. Analysen redovisas enligt den indirekta metoden, vilket innebär att rörelseresultatet justeras för transaktioner som inte medför in- eller utbetalningar under perioden uppdelat utifrån de olika verksamhetsgrenarna.

Eventualförpliktelser

En eventualförpliktelse redovisas när det finns ett möjligt åtagande som härrör från inträffade händelser och vars förekomst bekräftas endast av en eller flera osäkra framtida händelser eller när det finns ett åtagande som inte redovisas som en skuld eller avsättning på grund av att det inte är troligt att ett utflöde av resurser kommer att krävas.

2 RISKER OCH RISKHANTERING

Principer för Agrias riskhantering

Att bedriva försäkringsverksamhet innebär ett risktagande. Kunskaper om risker är en kärnkompetens inom försäkring. En alltmer volatil finansiell marknad och mer detaljerade regelverk ställer ökade krav på finansiella företag, inte minst vad gäller riskhantering. Huvudsyftet med riskhanteringen är att säkerställa att riskerna identifieras och hanteras, att riskvärderingen är oberoende och att kapitalbasen är tillräcklig i förhållande till de tagna riskerna. Detta är viktigt för att med hög säkerhet garantera utfästelser som gjorts mot kunder. Inom länsförsäkringsgruppen är de slutliga ägarna desamma som kunderna och arbetet med styrning, hantering och kontroll av risker är därför av omedelbar betydelse för kunderna.

Riskhanteringssystemet inom Agria

Risker utgör en väsentlig del av Agrias verksamhetsmiljö och affärsaktiviteter. Riskhanteringsaktiviteter genomförs som en del av det dagliga arbetet i alla enheter inom bolaget. Agrias risktagande ska begränsas så att sannolikheten för att gällande legala kapitalkrav underskrids inom tolv månader är högst 0,5 procent samt att moderbolaget, Länsförsäkringar Sak håller en kreditvärdering (rating) på lägst A nivå. Huvudsyftet med riskhanteringen är att säkerställa att riskerna identifieras, att riskvärderingen är oberoende och att kapitalbasen är tillräcklig i förhållande till riskerna i verksamheten. Detta är viktigt för att med hög säkerhet garantera utfästelser som gjorts mot kunder.

Inom Agria används olika analysverktyg och simuleringsmodeller som verktyg i riskhanteringsarbetet. Den aggregerade riskbilden för bolaget beräknas och rapporteras till styrelsen kvartalsvis. För skadeförsäkringsrisken och marknadsrisken beräknas riskerna enligt riskmodeller som baseras på dels de regler som gällt fram till 2015-12-31 och dels enligt Solvens II regelverket, som båda är kalibrerade för att visa risken för att insolvens inträffar inom 12 månader med högst 0,5 procent (0,5 %) sannolikhet.

Den kvartalsvisa riskrapporten ska ge en fullgod överblick över bolagets risksituation, mätt enligt bolagets Solvens II anpassade Interna modell LIM,

de av styrelsen angivna limiterna för valda delar av förvaltningen samt de regler som gäller fram till 2015-12-31, Solvens I regelverket (Trafikljuset). Bolaget har betryggande Solvensmarginal mätt med båda modellerna.

Organisation av riskarbetet

Agrias styrelse ansvarar för att hanteringen av risker och uppföljningen av bolagets risker är tillfredsställande. Styrelsen fastställer utifrån gällande regler ramarna för bolagets riskhantering och riskkontroll genom interna regler i olika styrande dokument. Vd ansvarar för att styrdokumentet införlivas i verksamheten. Exempel på styrdokument är koncerninstruktion, riktlinjer för hantering av etiska frågor, attestinstruktion och säkerhetspolicy. Utöver de koncerngemensamma styrdokumenterna har Agria styrdokument, såsom riskpolicy, attestlista, placeringsriktlinjer och försäkringsteknisk policy. Styrdokumenterna uppdateras och fastställs därefter av styrelsen en gång per år. Inom Agria beslutar styrelsen om ramarna för risktagandet bland annat genom att fastställa placeringsriktlinjer med maximal marknadsrisk samt aktuella delimitrar för olika marknadsrisk-kategorier i bolaget. Styrelsen beslutar vidare om återförsäkringsskyddets omfattning.

På ledningsnivå inom moderbolaget Länsförsäkringar Sak finns en Investeringskommitté som bereder beslut om kapitalförvaltningsfrågor. Kommittén granskar och bereder förslag rörande förvaltningar av bolagets placeringsstillgångar. I kommittén deltar representanter från affärsenhet Saks enhetsledning, kapitalförvaltningsenheten. Riskkontrollfunktionen Sak är adjungerad till mötet.

Den löpande hanteringen och uppföljningen av skilda risker utförs i den operativa verksamheten. Verksamheten inom Agria ansvarar för att identifiera, mäta, övervaka, hantera och rapportera risker inom sittansvarsområde. Risker i Agrias placeringsstillgångar (marknadsrisk) hanteras av den koncerngemensamma enheten Kapitalförvaltning. I de fall verksamheten är utlagd till annan part, internt eller externt, görs uppföljning av att operativa risker hanteras på ett korrekt sätt. Försäkringsriskerna hanteras inom respektive avdelning.

Risikkontrollfunktionen ansvarar för den oberoende risikkontrollen och är fristående från den operativa verksamheten. Risikkontrollfunktionen ansvarar för att hålla verkställande direktören och styrelsen kontinuerligt informerade om bolagets samlade risksituation genom att rapportera åtminstone fyra gånger per år. Till funktionens uppgifter hör även att årligen genomföra riskanalyser för affärsrisker och operativa risker på ledningsnivå inom Agria.

Compliance är en oberoende kontrollfunktion med syfte att övervaka, kontrollera och ge stöd i att verksamheten bedrivs med god regelbundenhet avseende interna och externa regelverk. Funktionen ska identifiera och rapportera risker som kan uppkomma till följd av bristande regelbundenhet och lämna rekommendationer för åtgärder till berörd personal, vd och styrelse.

Internrevisionen, som rapporterar direkt till bolagets styrelse, är en oberoende granskningsfunktion som utgör styrelsens stöd i kvalitetssäkringen av organisationens riskhantering, styrning och kontroller.

Kapitalplanering

Styrningen av risktagandet hänger nära samman med styrningen av användningen av Agrias kapital. I samband med den årliga affärsplaneringen, och däremellan vid behov genomförs en egen risk och solvensanalys (ERSA) med en plan för finansiering av bolagets verksamhet. Planen som anger planerad sammansättning av kapitalbas och risker avser att säkerställa att bolaget vid var tid har tillräckligt med kapital för att svara mot de risker som verksamheten genererar.

Agria har en kapitalbas som överstiger den lagstadgade erforderliga solvensmarginalen (Solvens I) med god marginal. Bolaget är rapporteringskyldig avseende Finansinspektionens trafikljusstest och rapporterade även där betydande kapitalöverskott i förhållande till de krav som det testet ställer. Den samlade riskbilden enligt Solvens II rapporteras även den kvartalsvis till styrelsen och både nuvarande och framtida regulatoriska krav beaktas i hög grad vid styrning och uppföljning av affärsmässiga beslut.

Riskprofil

Agria är exponerat mot olika risker vilket påverkar företagets finansiella ställning, resultat och måluppfyllelse. Följande punkter beskriver Agrias verksamhet och risktagande:

- Bedriver verksamhet inom skadeförsäkring, specifikt husdjursförsäkring och grödaförsäkring
- Inriktning huvudsakligen mot privatpersoner och i mindre grad lantbruksföretag
- Verksamhet bedrivs i Sverige, Norge, Danmark och Storbritannien
- Relativt låga självbehåll i samtliga verksamheter
- Riskerna i de placeringstillgångar som Agria förvaltar för egen räkning hålls på en relativt låg nivå

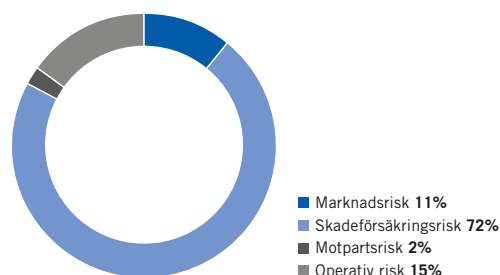
Figur 1. Indelning av risk i Agria

Skadeförsäkringsrisk Premierisk Reservrisk Katastrofrisk	Marknadsrisk Ränterisk Aktierisk Spreadrisk Valutarisk Koncentrationsrisk i placeringstillgångar	Motpartsrisk Motpartsrisk i avgiven återförsäkring Motpartsrisk i finansiella derivat Annan motpartsrisk
Operativ risk Interna oegentligheter Extern brottslighet Anställningsförhållanden och arbetsmiljö Affärsförhållanden Compliancerisk Skada på fysiska tillgångar Avbrott och störning i verksamhet och system Transaktionshantering och processstyrning	Likviditetsrisk inklusive finansieringsrisk	Koncentrationsrisk i försäkringsrörelsen
	Affärsrisk Strategisk risk Intjäningsrisk Ryktesrisk	

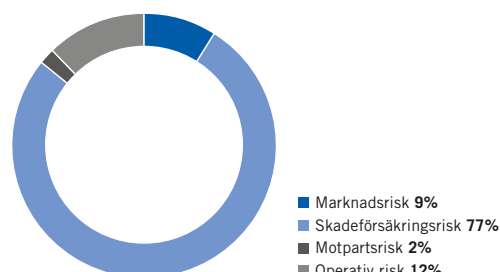
- Agria är exponerat mot marknadsrisk som uppkommer i dotterbolagsinnehavet för Agria Pet Insurance Ltd som har verksamhet i Storbritannien.

Agrias största riskexponeringar brutto uppskattas vara åtagandena inom grödaförsäkring, lantbruksdjursförsäkring och hästförsäkring i nämnd ordning men begränsas med återförsäkringsskydd. I nedanstående figur visas fördelningen av risk i Agria per 2015-09-30 uppdelat på riskkategorier.

Figur 2. Fördelning kapitalkrav 2015 Q3



Risikfördelning i Agria per Q3 2014



I de följande avsnitten beskrivs Agrias samlade risker samt hur de styrs och hanteras. För varje risk ges en kort beskrivning av den specifika risken samt en uppgift om storleken på exponeringar mot den risken i de fall den är möjlig att kvantifiera. Uppdelningen nedan visar de risker som träffar Agria.

Skadeförsäkringsrisk

Syftet med skadeförsäkringsverksamheten är att överföra risk från försäkringstagaren till försäkringsgivaren. En korrekt prissättning av försäkringsavtalen är avgörande för resultatet i försäkringsverksamheten. Det finns dock en inneboende osäkerhet i försäkringsverksamhet som gör att ogynnsamma resultat kan förekomma. För att hantera denna osäkerhet används återförsäkring för att minska fluktuationen i försäkringsverksamhetens resultat.

För Agrias svenska affär är livförsäkring på häst och lantbruksdjur samt hagelskador inom grödaförsäkring återförsäkrade, medan veterinärvårdsförsäkring på häst och smådjur på grund av små fluktuationer inte bedömts kräva återförsäkringsskydd. För den danska filialen finns återförsäkring för produkten hundansvar och i Norge finns återförsäkring för häst. Försäkringsverksamheten i Agria består av försäkringsgrenarna Husdjur och Gröda samt direktförsäkring för djur i Norge, Danmark och Storbritannien. Länsförsäkringar Saks återförsäkringsavdelning har uppdraget att för Agrias räkning teckna återförsäkring. Styrelsen begränsar i tillämpliga fall försäkringsriskerna genom beslut om högsta tillåtna självbehåll för skilda slags försäkringsrisker och om vilka kategorier av återförsäkringsgivare som får användas för avgiven återförsäkring. Skadeförsäkringsrisker består av både premierisker, reservrisker och katastrofrisker. Innebörden i dessa begrepp och Agrias generella metoder för att hantera dessa typer av risker beskrivs nedan.

Tabell 1. Känslighetsanalys skadeförsäkringsrisker

Antagande	Förändring i antagande	Inverkan på resultat före skatt		Inverkan på eget kapital	
		2015	2014	2015	2014
10% lägre premienivå	-10%	-272	-240	-212	-187
10% högre skadekostnader	10%	-185	-166	-144	-129

Premierisker

Den affärsverksamhet Agria bedriver innebär att försäkringsrisker (skade-, livförsäkringsrisker inklusive katastrofrisk) tas medvetet, som ett led i bedrivandet av affärsverksamheten. Sådana risker är därför önskvärda, förutsatt att de tas som ett led i att fullfölja beslutad affärsstrategi och enligt de regelverk som har ställts upp för respektive verksamhet. God riskutjämning ska eftersträvas dels mellan olika affärer, dels inom respektive affär. Begränsning av försäkringsrisken sker genom att utformning av försäkringsvillkor och enskilda försäkringsavtal ger en önskvärd riskexponering, samt att återförsäkringsskydd används för att begränsa risktagandet i de affärer där det är motiverat. Katastrofrisk inom försäkringsrisken hanteras genom återförsäkringsskydd. Utifrån riskanalyser inom affärsverksamheten med stöd från affärsområde Återförsäkring/Special och i den årliga Egen Risk och Solvens Analys (ERSA), specificeras behovet av återförsäkring. Premierisk är risken för förluster till följd av att det kommande årets skador blir större än förväntat. Premieberäkning, riskurvalsregler och riskbesiktning och löpande riskuppföljning på avtalsnivå är de viktigaste instrumenten för att kontrollera premierisken. Bolaget har interna riskurvalsregler inom livförsäkring på häst och lantbruksdjur för att säkerställa riktig bedömning och kvantifiering av den risk som tecknas. I samband med besiktningar hemma hos djurägaren genomförs även skadeförebyggande åtgärder i form av främst rådgivning, vilket ytterligare minskar bolagets risk.

För att begränsa riskerna i försäkringsrörelsen har bolaget, genom av-given återförsäkring, beskriven enligt ovan, försäkrat sig mot risken för mycket stora skador. Bolagets egen kostnad per skadehändelse, själv behållet,

och den gräns upp till vilken återförsäkringsskyddet täcker kostnader per skadehändelse, skydd, varierar från produkt till produkt. Inom hästförsäkring i Sverige har samma självbehåll i Norge under 2015 varit 5 Mkr, för den danska filialen tecknas återförsäkring för hundansvar med självbehåll 1 Mkr och i Norge finns återförsäkringsskydd för Häst. Lantbrukets djur liksom grödaförsäkring skyddas av en stop-lossåterförsäkring.

Reservrisker

Reservrisk är risken för förluster till följd av negativt utfall vid avveckling av avsättningar för oreglerade skador. Agrias portfölj består av en mångfald små skadehändelser med snabb skadeutbetalning och endast ett fåtal större med längre duration. Det fåtal större skador som inträffar på lantbruks- och hästområdet samt inom hundansvar i Danmark är återförsäkrade, vilket säkerställer bolagets åtagande (se premierisker och återförsäkringsskydd ovan samt motpartsrisker nedan). Reservutvecklingen följs löpande i samverkan med affärsområdena på Agria. Reserveringen är maskinell på mängdskadorna medan större skadehändelser reserveras manuellt grundat på interna instruktioner. Tidigare års skattning av skadekostnaden för enskilda skadeår är ett mått på bolagets förmåga att förutse den slutliga skadekostnaden. Tabell 2 visar skadekostnadens utveckling före återförsäkring, per skadeår. Medelduration i Agrias försäkringsportfölj är relativt kort, 0,6 (0,6) år. Hur nuvarandesberäknade förväntade betalningar på oreglerade skador fördelar sig per löptid syns i tabellen nedan.

Katastrofrisker

Katastrofrisk avser risken för förluster till följd av naturkatastrofer, epidemier eller katastrofer orsakade av mänskliga aktiviteter som leder till mycket stora försäkringsersättningar. Agria har en låg exponering för katastrofrisker i den egna affären efter återförsäkring. Som exempel på exponeringar av lite större omfattning kan nämnas epizootier på lantbruksdjur där Agria bedriver co-assurans med staten och svåra hagelskador.

Tabell 2. Uppskattad skadekostnad före och efter återförsäkring, per skadeår

Tkr	2009	2010	2011	2012	2013	2014	2015	Summa
Vid slutet av skadeåret	1 015 381	1 370 942	1 484 776	1 523 557	1 454 869	1 573 904	1 725 700	
Ett år senare	1 024 485	1 321 281	1 443 011	1 527 142	1 441 621	1 560 866		
Två år senare	1 019 575	1 322 670	1 436 400	1 516 772	1 417 503			
Tre år senare	1 017 740	1 321 620	1 434 086	1 509 531				
Fyra år senare	1 015 368	1 318 144	1 430 640					
Fem år senare	1 013 644	1 317 981						
Sex år senare	1 013 944							
Sju år senare								
Åtta år senare								
Nio år senare								
Tio år senare								
Uppskattad skadekostnad	1 013 944	1 317 981	1 430 640	1 509 531	1 417 503	1 560 866	1 725 700	
Akkumulerade skadeutbetalningar	1 013 286	1 317 981	1 430 630	1 507 110	1 409 780	1 516 868	1 490 988	
Ersättningsreserv	658	0	10	2 421	7 723	43 999	234 712	289 521
Ersättningsreserv för äldre årgångar								926
Ersättningsreserv för mottagen åf								0
Summa ersättningsreserv, brutto								290 448
Skadelivräntereserv, brutto								0
Skaderegleringsreserv, brutto								14 833
Avsättning för oreglerade skador, brutto								305 281
Ersättningsreserv, återförsäkrades andel								-3 643
Skadelivräntereserv, återförsäkrades andel								0
Skaderegleringsreserv, återförsäkrades andel								0
Avsättning för oreglerade skador, återförsäkrades andel								-3 643
Avsättning för oreglerade skador, för egen räkning								301 638

Marknadsrisk

Marknadsrisk är risken för förluster till följd av ändringar, i nivå eller volatilitet, av finansiella instrument så som räntor, valutor, aktiepriser eller råvarupriser.

Inom Agria beslutar styrelsen om ramar för risktagandet bland annat genom att fastställa placeringsriktlinjer och allokeringensmandat samt aktuella dellimiter för olika marknadsriskkategorier i bolaget.

I förvaltningen av Agrias placeringstillgångar bedöms möjligheter till god avkastning samt risknivå för placeringsstrategier. Bolagets placeringar ska ske i syfte att bidra till ett stabilt positivt resultat. Tillgångarna ska placeras med lämplig riskspridning för att den förväntade avkastningen ska vara tillräcklig för att Bolaget ska kunna infria åtagandena samt skapa meravkastning i placeringstillgångarna utifrån beslutad risknivå. Risknivån ska vara anpassad efter tillgängligt kapital och beslutad risktolerans.

Placeringsverksamheten ska alltid bedrivas i försäkringstagarnas bästa intresse. Placeringsverksamheten ska vidare bedrivas med tillräcklig kompetens och enligt tydliga, strukturerade och dokumenterade processer där aktsamhet, riskspridning och läget på finansmarknaden beaktas. Processerna ska säkerställa att alla relevanta risker hanteras effektivt. Graden av matchning mellan tillgångar och åtaganden ska beaktas vid placering av Bolagets placeringstillgångar och tillgångar som svarar mot de försäkringstekniska avsättningarna ska placeras med hänsyn till åtagandenas art och löptid.

Den huvudsakliga tillgångsklassen i Agrias tillgångsportfölj är räntebärande värdepapper.

Kapitalförvaltningen svarar inom ramen för den maximala marknadsrisklimiten för den dagliga risköversynen. Derivatinstrument används i förvaltningen av placeringstillgångarna i syfte att effektivisera förvaltningen samt att nå önskad riskprofil. Tabell 3 nedan visar hur förändringar på de finansiella marknaderna påverkar bolagets tillgångar och inverkan på resultatet och det egna kapitalet.

Tabell 3. Känslighetsanalys, marknadsrisk (Tkr)

Känslighetsanalys		Inverkan på resultat före skatt		Inverkan på eget kapital	
		2015	2014	2015	2014
Ränterisk ¹⁾	1% lägre räntenivå	-6 257	-6 735	-4 880	-5 253
Aktierisk	10% lägre aktiekurser	0	-1	0	-1
Kreditspreadrisk	1% ökad kreditspread	-36 399	-38 150	28 390	-29 757

¹⁾ Netto värdeförändringar placeringstillgångar inklusive ränteintäkter, minus förändring FTA, beräknat enligt Finansinspektionens trafikljusmodell där räntor antas vara lägst noll.

Ränterisk

Ränterisk är risken för förluster till följd av ändringar i marknadsräntornas nivå eller volatilitet.

Bolaget styr sitt risktagande med en av styrelsen beslutad dellimit för ränterisk, med beaktande av de försäkringstekniska åtagandenas känslighet för ändringar i räntenivå samt med medvetna val av i vilken utsträckning åtagandena matchas med tillgångar med motsvarande egenskaper. Derivatinstrument kan användas för att hantera ränterisken. De försäkringstekniska åtagandena presenteras i tabellen över löptidsanalys för finansiella tillgångar och skulder samt försäkringstekniska åtaganden sist i denna not.

Aktierisk

Aktierisk är risken för förluster till följd av ändringar, i nivå eller volatilitet, av aktiekurser och priser på alternativa tillgångar. Aktieexponeringen i Agria är låg och hänförlig till strategiska innehav. Viss aktierisk finns även indirekt via innehav i hedgefonder men denna risk är inte beaktad i känslighetsanalysen för marknadsrisk ovan.

Kreditspreadrisk

Kreditspreadrisk är risken för förluster till följd av ändringar, i nivå eller volatilitet, av differensen mellan marknadsräntor på obligationer med kreditrisk och statspappersräntor.

Kreditspreadrisken hanteras i styrdokument som anger godkända exponeringar per motpart. Beslut om hur stor del av obligationsportföljen som ska utgöras av obligationer med kreditrisk fattas mot bakgrund av rådande marknadsförutsättningar och önskad nivå på risktagandet i placeringsportföljen.

Tabell 4. Kreditkvalitet avseende finansiella tillgångar

Uppdelning av finansiella tillgångar, Tkr	2015	2014
Utlåning till kreditinstitut		
A	219 358	148 061
Summa	219 358	148 061
Obligationer och andra räntebärande värdepapper¹⁾		
AAA – Svenska staten	20 647	44 502
AAA – andra statspapper än svenska	86 577	73 783
AAA	984 872	1 130 693
AA	25 366	21 438
A	44 770	67 572
BBB	80 697	79 663
BB	46 679	28 083
B	27 179	20 370
CCC	7 571	7 560
CC	180	259
C	141	–
D	–	–
NR	29 842	36 212
Summa obligationer och andra räntebärande värdepapper	1 354 521	1 510 135

¹⁾ Marknadsvärden inklusive upplupen ränta. I beloppet utlåning till kreditinstitut ingår 141 050 (53 581) Tkr som avser fordringar på Länsförsäkringar Bank. Dessa är i balansräkningen klassificerade som övriga fordringar.

Valutarisk

Valutarisken är risken för förluster till följd av ändringar, i nivå eller volatilitet, av valutakurser.

Majoriteten av Agrias försäkringstekniska avsättningar är bokförda i svenska kronor och därutöver finns försäkringstekniska avsättningar i norska kronor, brittiska pund och danska kronor genom filialerna i dessa länder. Den valutaexponering som finns begränsas till önskad nivå genom användning av valutaderivat samt tillgångar i utländsk valuta.

Tabell 5. Påverkan på resultat per bokslutsdagen av en 10%-ig förstärkning i valutakursen mot SEK

Valuta	Resultatpåverkan, före skatt, Tkr	
	2015	2014
USD	+124	+320
EUR	+61	+208
GBP	+10 217	-3 342
AUD	+35	+37
DKK	-370	+149
NOK	-25 577	+13

Fastighetsrisk

Fastighetsrisk är risken för förluster till följd av ändringar i priset på fastigheter. Fastighetspriserna är främst en effekt av antaganden om gällande avkastningskrav samt hyresnivåer. För närvarande finns ingen fastighetsrisk i Agria.

Motpartsrisiker

Med motpartsrisk avses risken för förluster till följd av att motparter inte fullgör sina åtaganden och att eventuella säkerheter inte täcker fordran. Agrias exponering för motpartsrisiker uppstår främst genom avgiven återförsäkring och genom användning av finansiella derivat.

Motpartsriskerna mot återförsäkringsgivare avser återförsäkringsfordringar och återförsäkrarens andel av oreglerade skador. För att begränsa motpartsriskerna på återförsäkringsgivare finns fördefinierade riktlinjer för val av återförsäkringsbolag. För affär med lång avvecklings-tid ska återförsäkraren ha som lägst en A-rating från ratinginstitutet Standard & Poor's och för övrig affär som lägst en BBB-rating. Dessutom eftersträvas en spridning av avgiven återförsäkring på ett flertal återförsäkringsgivare, vilket sammantaget borgar för en god kvalitet i fordringarna. Nedskrivningsbehovet för tillgångar avseende återförsäkringsavtal, bedöms regelbundet av avdelningen för återförsäkring. Förfallna fordringar kontrolleras löpande.

Motpartsrisiker i finansiella derivat hanteras genom regler om godkänd exponering per motpart. Storleken på tillåten exponering beror av motpartens rating. Exponeringarna begränsas genom ISDA-avtal (nettningsavtal) samt tillhörande avtal kring ställande av säkerheter vid vissa uppnådda motpartsexponeringar.

Operativ risk

Operativ risk är risk för förluster till följd av icke ändamålsenliga eller misslyckade interna processer, mänskliga fel, felaktiga system eller externa händelser, inkluderat legal risk. Operativa risker är en del av Agrias verksamhet. Genom förebyggande arbete och ändamålsenlig riskhantering och riskkontroll kan Agria minska sannolikheten för att operativa risker materialiseras och därmed reducera dess konsekvenser. I processen för hantering och kontroll av operativa risker ingår identifiering, mätning, övervakning, hantering och rapportering. Analyser av operativ risk genomförs årligen dels på bolagsnivå, dels i den operativa verksamheten. För analyserna används en gemensam metod och rapporteringsformat. Operativa risker identifieras, potentiella konsekvenser värderas och sannolikheter att risker inträffar bedöms. För väsentliga risker utarbetas handlingsplaner som följs upp kvartalsvis. Riskkontrollfunktionen faciliterar analyserna och aggregerar resultaten till respektive bolags ledningsgrupp och styrelse. Riskkontroll följer även upp och rapporterar genomförandet av handlingsplanerna under året samt genomför kontroller för att säkerställa kvalitet i resultatet av genomförda åtgärder. För incidenthantering används ett gemensamt systemstöd i hela Länsförsäkringar AB-koncernen. Vidare fastställs årligen en kontinuitetsplan av företagsledningen. För att ytterligare stärka den interna kontrollen har affärskritiska processer och dess risker kartlagts och dokumenterats. I samband med detta har även de viktigaste kontrollerna dokumenterats, s.k. nyckelkontroller.

Affärsrisk

Affärsrisk avser risk för vikande intjäning med anledning av svårare konkurrensförhållanden, fel strategi eller felaktiga beslut. Affärsrisker omfattar risk för förluster till följd av affärsstrategier och affärsbeslut som visar sig vara missriktade, konkurrenters åtgärder, omvärldsförändringar och negativa rykten om bolaget, liksom en oväntad nedgång i intäkter från exempelvis volymminskningar. Affärsrisker hanteras på styrelse- och ledningsnivå genom analyser och beslut dels inför strategiska vägval om inriktningen av verksamheten, dels i den årliga affärsplaneringsprocessen och då utvecklingen på bolagets marknader så kräver. De specifika affärsrisker som vid var tid bedöms som viktigast följs fortlöpande upp på ledningsnivå.

Koncentrationsrisk

Koncentrationsrisk avser risken att företagets riskexponering inte är tillräckligt diversifierad vilket leder till att en enskild exponering, homogen grupp av exponeringar eller en specifik marknadshändelse kan hota bolagets solvens eller finansiella ställning.

Koncentrationsrisk kan uppstå i tillgångar, skulder och intäktskällor. Agria driver försäkringsaffär i Sverige och genom sina filialer försäkringsaffär i Norge, Storbritannien och Danmark. Under 2015 bedrevs cirka 69 procent av verksamheten mätt i premieinkomst i Sverige, 12 procent i Norge, 16 procent i Storbritannien samt 3 procent i Danmark. Produktutbudet innehåller ett antal olika produkter, fördelat på ett flertal olika djurslag utan tydliga inbördes risksamband. Inom hästförsäkring i Sverige råder ett förhållande 60/40 när det gäller liv kontra veterinärvårdsförsäkring. På smådjursområdet är samma förhållande 10/90. Det finns ingen samvariation av betydelse mellan liv och veterinärvård, inte heller mellan djurslag. Beaktas Agrias affär för lantbrukets djur och för grödaförsäkring minskar risken för samvariation ännu mera. Sverige gynnas dessutom av att landet är glesbefolkat och har ett kallt klimat, vilket försvårar spridning av smittsamma sjukdomar hos häst och lantbruksdjur. Koncentrationsrisken beaktas idag också när det gäller placeringen av känsliga avelsanläggningar för nötkreatur, svin och fjäderfä. Agrias placeringstillgångar är väsentligen väl diversifierade.

Likviditetsrisk inklusive finansieringsrisk

Likviditetsrisk avser risken för förluster till följd av att egna åtaganden inte kan fullgöras på grund av brist på likvida medel eller att de kan fullgöras endast genom upplåning till avsevärt högre kostnad än normalt eller avvyttringar av tillgångar till underpris.

Agrias likviditetsrisker är begränsade eftersom premierna tas in i förväg och stora utbetalningar är kända viss tid före utbetalning. Vidare är merparten av Agrias placeringstillgångar likvida med kort varsel. Tabellen 6 visar de prognostiserade kassaflöden som kommer att ske under respektive period. Beloppen som presenteras i förfallotider är odiskonterade kassaflöden.

Tabell 6. Löptidsanalys för finansiella tillgångar och skulder samt försäkringstekniska åtaganden

Tabellen visar de prognostiserade kassaflöden som kommer att ske under respektive period. Beloppen som presenteras i förfallotider är odiskonterade kassaflöden.

Tkr	2015				Totalt
	<3 mån	3 mån –1 år	1–5 år	> 5 år	
Tillgångar					
Räntebärande värdepapper emitterade av koncernföretag och lån till koncernföretag	4 000	2 881	82 129	3 053	92 063
Obligationer och andra räntebärande värdepapper ¹⁾	106 904	48 526	763 211	13 974	932 615
Övriga fordringar	185 853				185 853
Förutbetalda kostnader och upplupna intäkter	13 571				13 571
Skulder					
Försäkringstekniska avsättningar ²⁾	718 847	834 089	52 612	28	1 605 576
Övriga skulder	69 585				69 585
Upplupna kostnader och förutbetalda inäkter	3 159				3 159
Summa kassaflöden, netto	-481 263	-782 682	792 728	16 999	-454 218
Derivat, in- och utflöden, netto	4 520				4 520
Summa kassaflöden, netto	-476 743	-782 682	792 728	16 999	-449 698

Tkr	2014				Totalt
	<3 mån	3 mån –1 år	1–5 år	> 5 år	
Tillgångar					
Räntebärande värdepapper emitterade av koncernföretag och lån till koncernföretag	2 080	35 085	133 135		170 300
Obligationer och andra räntebärande värdepapper ¹⁾	85 592	263 718	684 451	11 423	1 045 184
Övriga fordringar	208 990				208 990
Förutbetalda kostnader och upplupna intäkter	20 116				20 116
Skulder					
Försäkringstekniska avsättningar ²⁾	1 080 424	321 089	55 056		1 456 569
Skulder avseende direkt försäljning	4 319				4 319
Övriga skulder	76 627				76 627
Upplupna kostnader och förutbetalda inäkter	770				770
Summa kassaflöden, netto	-845 362	-22 286	762 530	11 423	-93 695
Derivat, in- och utflöden, netto	-10 559				-10 559
Summa kassaflöden, netto	-855 921	-22 286	762 530	11 423	-104 254

¹⁾ I balansposten Obligationer och andra räntebärande värdepapper ingår Räntefonder, dessa har inga kontraktuella förfallotider och har exkluderats i tabellen ovan.
²⁾ Försäkringstekniska avsättningar redovisas brutto, före avgiven återförsäkring.

Solvens II – kommande riskbaserade verksamhetsregler

Agria ligger långt fram i förberedelserna för Solvens II. Arbetet under 2015 har i första hand inriktats på att slutföra implementering av regelverket. Förberedelsearbetet har även utförts med avseende på att skapa så stor affärs- och kundnytta som möjligt. Nya former för styrning, hantering och kontroll av risker samt allokering av kapital har bidragit till att effektivisera arbetsprocesser och att utveckla bättre beräkningsverktyg för avvägningar mellan risktagande och möjligheter till avkastning.

Agria har under året tillsammans med övriga försäkringsbolag i Länsförsäkringskoncernen ansökt till Finansinspektionen om att få använda en partiell intern modell för rapportering av solvenskapitalkrav. Därigenom ska bolaget kunna arbeta med mått på kapitalbehov som stämmer bättre med de egna riskerna i företaget än vad som följer av regelverkets standardformel. Agria avser att beräkna solvenskapitalkravet för delar av marknadsrisken och skadeförsäkringsrisken med den interna modellen. Övriga risker beräknas enligt standardformeln.

3 PREMIEINKOMST

	2015	2014
Direktförsäkring, Sverige	1 962 296	1 855 105
Direktförsäkring, Danmark	82 805	60 607
Direktförsäkring, Norge	341 697	314 960
Direktförsäkring, Storbritannien	455 209	327 786
Summa	2 842 007	2 558 458

4 KAPITALAVKASTNING ÖVERFÖRD FRÅN FINANSRÖRELSEN

	2015	2014
Överförd kapitalavkastning	8 294	14 529
Tillämpade kalkylräntesatser	0,5%	1,0%

För information om beräkning, se not 1 Redovisningsprinciper.

5 FÖRSÄKRINGSERSÄTTNINGAR

	2015	2014
Utbetalda skadeersättningar	-1 681 299	-1 555 167
Driftskostnader för skadereglering	-121 850	-88 157
Summa skadekostnader	-1 803 149	-1 643 324

6 DRIFTSKOSTNADER

	2015	2014
Anskaffningskostnader	-396 104	-273 958
Förändring av förutbetalda anskaffningskostnader	20 727	59 105
Administrationskostnader	-198 048	-255 738
Provisioner och vinstandelar i avgiven återförsäkring	98	300
Summa	-573 327	-470 291

Övriga driftskostnader

Skaderegleringskostnader ingående i utbetalda försäkringsersättningar	-121 850	-88 157
Kostnader för finansförvaltning ingående i kapitalavkastning kostnader	-6 121	-1 912
Summa	-701 298	-560 360

Totala driftskostnader uppdelade i kostnadsdrag

Personalkostnader	-154 999	-140 715
Lokalkostnader	-13 330	-18 788
Avskrivningar	-7 784	-8 417
Andra verksamhetsrelaterade kostnader	-525 185	-392 440
Summa	-701 298	-560 360

7 ARVODEN OCH KOSTNADERSÄTTNINGAR TILL REVISORER

	2015	2014
KPMG		
Revisionsuppdrag	1 134	1 638
Revisionsverksamhet utöver revisionsuppdrag	26	333
Skatterådgivning	312	177
Övriga tjänster	306	12
Summa arvoden till revisorer	1 778	2 160

Med revisionsuppdrag avses granskning av årsredovisningen och bokföringen samt styrelsens och verkställande direktörens förvaltning, övriga arbetsuppgifter som det ankommer på bolagets revisor att utföra samt rådgivning eller annat biträde som föranleds av iakttagelser vid sådan granskning eller genomförandet av sådana övriga arbetsuppgifter.

8 ANSTÄLLDA, PERSONALKOSTNADER OCH LEDANDE BEFATTNINGSHAVARES ERSÄTTNINGAR

	2015	2014
Medelantal anställda, Sverige		
Män	28	27
Kvinnor	107	103
Totalt antal anställda	135	130
Norge		
Män	1	1
Kvinnor	20	13
	21	14
Danmark		
Män	1	1
Kvinnor	7	5
	8	6
Storbritannien		
Män	3	2
Kvinnor	0	0
	3	2
Totalt antal anställda		
Män	33	31
Kvinnor	134	121
	167	152
Fritidsombud	2015	2014
Totalt antal	30	58

Löner och andra ersättningar samt sociala kostnader, övriga medarbetare

	2015	2014
Löner och ersättningar	81 788	75 116
varav rörlig ersättning	506	2 382
Sociala kostnader	38 215	29 296
varav pensionskostnader	12 847	7 605
	120 003	104 412

Styrelse och ledande befattningshavare, 17 (19)

	2015	2014
Löner och ersättningar	10 655	11 092
varav fast lön till VD och vice VD	4 217	4 085
varav rörlig lön till VD och vice VD	0	0
varav fast lön till andra ledande befattningshavare	5 459	6 020
varav rörlig lön till andra ledande befattningshavare	0	0
Sociala kostnader	8 318	8 762
varav pensionskostnader	4 000	4 247
	18 973	19 854

Totalt löner och andra ersättningar samt sociala kostnader

	2015	2014
Löner och ersättningar	92 443	86 208
varav rörlig ersättning	506	2 382
Sociala kostnader	46 533	38 058
varav pensionskostnader	16 847	11 852
	138 976	124 266

Ersättningar och sociala kostnader

	2015	2014
Fritidsombud, Sverige	152	563
Totalt	152	563

Rörlig ersättning

För vissa medarbetare kan provisionssbaserad ersättning utgå. Villkoren för denna ersättning regleras i kollektivavtal.

Ersättningar till styrelsen

Till styrelsens ordförande och ledamöter utgår arvode enligt årsstämans beslut. Arbetstagarrepresentanter erhåller inte styrelsearvode.

Ersättningar till ledande befattningshavare

Ersättning till verkställande direktören och andra ledande befattningshavaren består av grundlönen och övriga förmåner. Pensionsförmåner samt övriga förmåner för verkställande direktören och andra ledande befattningshavare ingår som en del av den totala ersättningen. Med andra ledande befattningshavare avses de personer som tillsammans med verkställande direktören utgör företagsledningen.

Ersättningar till ledande befattningshavare	Grundlön	Övriga ersättningar	Pensionskostnad	Summa	Pensionskostnad i förhållande till pensionsgrundande lön %
					Avgiftsbestämd
2015					
Birger Lövgren, verkställande direktör	2 654	4	924	3 582	35
Monica Dreijer, vice verkställande direktör	1 477	82	650	2 209	43
Hans von Essen, styrelseledamot	139			139	
Patrik Sandin, styrelseledamot	138			138	
Palle Borgström, styrelseledamot	128			128	
Anna-Greta Lundh Nieman, styrelseledamot	100			100	
Bo Helander, styrelseledamot	132			132	
Marja Tullberg, styrelseledamot	132			132	
Mikael Bergström, styrelseledamot	75			75	
Kjell Lindfors, styrelseledamot	75			75	
Niklas Lundin, tidigare styrelseledamot	26			26	
Conny Sandström, tidigare styrelseledamot	33			33	
Andra ledande befattningshavare (5 personer)	5 333	126	2 427	7 886	43
Totalt 2015	10 442	212	4 001	14 655	

Ersättningar till ledande befattningshavare	Grundlön	Övriga ersättningar	Pensionskostnad	Summa	Pensionskostnad i förhållande till pensionsgrundande lön %
					Avgiftsbestämd
2014					
Birger Lövgren, verkställande direktör	2 519	9	887	3 415	35
Monica Dreijer, vice verkställande direktör	1 460	97	647	2 204	42
Hans von Essen, styrelseledamot	125			125	
Conny Sandström, styrelseledamot	128			128	
Patrik Sandin, styrelseledamot	130			130	
Palle Borgström, styrelseledamot	120			120	
Anna-Greta Lundh Nieman, styrelseledamot	95			95	
Bo Helander, styrelseledamot	80			80	
Niklas Lundin, styrelseledamot	58			58	
Marja Tullberg, styrelseledamot	16			16	
Torsten Jakobsson, tidigare styrelseledamot	112			112	
Lars B Danielsson, tidigare styrelsens vice ordförande	78			78	
Peter Björnsson, tidigare styrelseledamot	45			45	
Andra ledande befattningshavare (6 personer)	5 764	256	2 713	8 733	44
Totalt 2014	10 730	362	4 247	15 339	

Pensionskostnad avser den kostnad som påverkat årets resultat.

Pensioner

Pensionsåldern för verkställande direktören är 65 år. Pensionen är avgiftsbestämd, pensionspremierna ska uppgå till 35 procent av månadslönen.

För andra ledande befattningshavare är pensionsåldern 65 år. Villkoren följer gällande pensionsavtal mellan FAO och FTF/Sacoförbunden. Utöver det betalas för var och en en extra pensionspremie motsvarande ett halvt prisbasbelopp per år.

Avgångsvederlag

För verkställande direktören och vice verkställande direktören gäller en ömsesidig uppsägningstid om sex månader. I händelse av uppsägning från bolagets sida utgår utöver uppsägningstiden ett avgångsvederlag motsvarande arton månadslöner. För andra ledande befattningshavare följer uppsägningstiden gällande kollektivavtal mellan FAO och FTF/Sacoförbunden.

Berednings- och beslutsprocess som tillämpas ifråga om ersättningar till företagsledningen

Ersättningspolicy för Länsförsäkringar AB-koncernen reglerar berednings- och beslutsprocessen gällande ersättningar till företagsledningen.

Ersättningsutskottet bereder väsentliga ersättningsbeslut samt bereder beslut om åtgärder för att följa upp tillämpningen av Ersättningspolicyn. Styrelsen fattar beslut om ersättning och övriga anställningsvillkor för verkställande ledningen och för anställda med övergripande ansvar för någon av bolagets kontrollfunktioner.

Ersättningsutskottets sammansättning och mandat

Ersättningsutskottets sammansättning och uppgifter regleras i styrelsens arbetsordning. Ersättningsutskottet består av styrelsens ordförande samt en styrelseledamot.

Principer för ersättning till företagsledningen

Ledande befattningshavare i Länsförsäkringar AB koncernen ska ha marknadsmässiga anställningsvillkor. De totala ersättningarna ska vara i nivå med branschen. Utformning av och nivå på ersättningar ska harmoniera med bolagets värderingar det vill säga vara rimliga, präglad av måttfullhet och väl avvägda, bidra till en god etik och organisationskultur samt präglas av öppenhet och transparens.

Fast ersättning

Fast ersättning utgår enligt ovanstående generella princip.

Pension

Pensionslösningen ska följa villkoren i kollektivavtal mellan FAO och FTF/Sacoförbunden.

Övriga förmåner

Utöver ovanstående förmåner erbjuds tjänstebil enligt vad var tid gällande villkor, individuell sjukvårdsförsäkring samt övriga förmåner som erbjuds samtliga anställda.

Andel kvinnor bland ledande befattningshavare, %	2015-12-31	2014-12-31
Styrelseledamöter	45	45
Andra ledande befattningshavare	29	38

9

KAPITALAVKASTNING, INTÄKTER

	2015	2014
Utdelningar		
Utdelning på andra aktier och andelar	302	200
Ränteintäkter		
Obligationer och andra räntebärande värdepapper ¹⁾	9 929	17 087
Räntebärande värdepapper emitterade av koncernföretag	1 017	1 243
Finansiella tillgångar som inte värderas till verkligt värde via resultaträkningen ¹⁾	1 694	1 862
Derivat	733	930
Valutakursvinster, netto	46	-
Realisationsvinster		
Aktier och andelar	-	1 843
Obligationer och andra räntebärande värdepapper	-	16 465
Räntebärande värdepapper emitterade av koncernföretag	15 815	171
Övriga placeringstillgångar	1 703	23
Summa kapitalavkastning, intäkter	31 239	39 824

¹⁾ Varav negativ ränta på kassa och bank om 42 Tkr samt ränteintäkter om 320 Tkr.

10

OREALISERADE VINSTER PÅ PLACERINGSTILLGÅNGAR

	2015	2014
Räntebärande värdepapper emitterade av koncernföretag	-	1 475
Aktier och andelar	24	-
Obligationer och andra räntebärande värdepapper	-	21 469
Derivat	-	81
Övriga finansiella placeringstillgångar	-	1 942
Summa orealiserade vinster på placeringstillgångar	24	24 967

11

KAPITALAVKASTNING, KOSTNADER

	2015	2014
Kapitalförvaltningskostnader	-7 701	-3 851
Räntekostnader		
Obligationer och andra räntebärande värdepapper	-10	-5
Finansiella skulder som inte värderas till verkligt värde via resultaträkningen	-344	-53
Derivat	-2 765	-286
Valutakursförluster, netto	-	-1 057
Realisationsförluster		
Aktier och andelar	-29	-
Derivat	-9 900	-35 644
Övriga finansiella placeringstillgångar	-	-
Summa kapitalavkastning kostnader	-20 749	-40 896

12

OREALISERADE FÖRLUSTER PÅ PLACERINGSTILLGÅNGAR

	2015	2014
Obligationer och räntebärande värdepapper	-24 646	-103
Aktier och andelar	-	-2 224
Derivat	-136	-
Summa orealiserade förluster på placeringstillgångar	-24 782	-2 327

13 KAPITALAVKASTNING PER VÄRDERINGSKATEGORI

	2015	2014
Finansiella tillgångar värderade enligt Fair value option	5 517	60 783
Innehav för handelsändamål	-12 069	-34 918
Lånefordringar och kundfordringar	-82	417
Andra finansiella skulder	-13	-5
Poster som ej fördelats på kategori		
Valutakursresultat	46	-1 057
Kapitalförvaltningskostnader	-7 701	-3 851
Icke finansiella poster som ingår i kapitalavkastning netto	34	200
Summa	-14 268	21 568

14 SKATTER

	2015	2014
Aktuell skattekostnad		
Årets skattekostnad	-46 861	-46 394
Justering av skattekostnad hänförlig till tidigare år	-411	471
Summa aktuell skattekostnad	-47 272	-45 923
Uppskjuten skattekostnad		
Uppskjuten skattekostnad avseende temporära skillnader	1 610	-2 151
Totalt redovisad skattekostnad	-45 662	-48 074
Avstämning av effektiv skatt	2015	2014
Resultat före skatt	213 930	207 961
Skatt enligt gällande skattesats för moderbolaget	-47 064	-45 751
Ej avdragsgilla kostnader	-1 446	-1 549
Ej skattepliktiga intäkter	2 209	-
Skatt hänförlig till tidigare år	-411	-471
Övrigt	1 050	-303
Redovisad effektiv skatt	-45 662	-48 074

Redovisade uppskjutna skattefordringar/ skulder kan hänföras till följande:	2015-12-31	2014-12-31
Andra tillgångar	1 446	471
Andra skulder	-1 305	-1 980
Uppskjuten skattefordran(+)/skuld(-)	141	-1 509

Förändring mellan åren har i sin helhet redovisats som uppskjuten skattekostnad i resultaträkningen.

15 ANDRA IMMATERIELLA TILLGÅNGAR

	Internt upp- arbetade tillgångar	Förvärvade tillgångar	Totalt
Akkumulerade anskaffningsvärden			
Ingående balans 2014-01-01	38 054	16 000	54 054
Årets anskaffningar/avyttringar och utrangeringar	7 671	-	7 671
Utgående balans 2014-12-31	45 725	16 000	61 725
Ingående balans 2015-01-01	45 725	16 000	61 725
Årets anskaffningar/avyttringar och utrangeringar	2 441	-	2 441
Valutakurseffekt	-24	-	-24
Utgående balans 2015-12-31	48 142	16 000	64 142
Akkumulerade avskrivningar			
Ingående balans 2014-01-01	-25 859	-16 000	-41 859
Årets avskrivningar	-10 631	-	-10 631
Utgående balans 2014-12-31	-36 490	-16 000	-52 490
Ingående balans 2015-01-01	-36 490	-16 000	-52 490
Årets avskrivningar	-6 466	-	-6 466
Valutakurseffekt	125	-	125
Utgående balans 2015-12-31	-42 831	-16 000	-58 831
Redovisat värde			
Per 2014-12-31	9 235	0	9 235
Per 2015-12-31	5 311	0	5 311

Årets avskrivningar redovisas bland driftskostnader i resultaträkningen.

Immateriella tillgångar avseende programvara består av aktiverade utvecklingskostnader för väsentliga IT-investeringar. Förvärvade immateriella tillgångar avser aktiveringar av väsentliga avtal med samarbetspartners.

16 AKTIER OCH ANDELAR I KONCERNFÖRETAG

	Antal andelar	Andel i %	Eget kapital 2015	Resultat 2015	Redovisat värde 2015-12-31	Redovisat värde 2014-12-31
Agria Pet Insurance Limited, Company nr 04258783, Aylesbury	180 000	100	123 507	16 202	273 223	273 223
Anskaffningsvärde					2015	2014
Ingående balans					273 223	471 666
Agria International, infusionerat i moderbolaget					–	–471 666
Agria Pet Insurance, övertaget dotterbolag genom fusion av Agria International Försäkring AB					–	273 223
Summa anskaffningsvärde					273 223	273 223

17 RÄNTEBÄRANDE VÄRDEPAPPER EMITTERADE AV KONCERNFÖRETAG

	2015-12-31	2014-12-31
Noterade obligationer emitterade av Länsförsäkringar Hypotek	89 729	165 435
Certifikat emitterade av Länsförsäkringar Bank	–	1 999
Summa	89 729	167 434

18 AKTIER OCH ANDELAR I INTRESSEFÖRETAG

	Antal andelar	Andel i %	Eget kapital 2015	Resultat 2015	Redovisat värde 2015-12-31	Redovisat värde 2014-12-31
Svenska Andelshästar AB 556536-9633, Uppsala län	400	40	1 381	334	0	0
Trofast Veterinärt IT-stöd AB 556598-0983, Västmanlands län	5 000	45	2 726	85	1 266	1 266

19 AKTIER OCH ANDELAR

	2015-12-31	2014-12-31
Onoterade aktier och andelar	3	13
Summa	3	13
Anskaffningsvärde	4	37

20 OBLIGATIONER OCH ANDRA RÄNTEBÄRANDE VÄRDEPAPPER

	2015-12-31	2014-12-31
Emittent		
Svenska staten	20 637	44 371
Svenska bostadsinstitut	623 559	706 858
Övriga svenska emittenter	191 353	192 496
Övriga utländska emittenter	449 437	421 026
Summa	1 284 986	1 364 751
Upplupet anskaffningsvärde	1 052 370	1 292 848
Marknadsstatus		
Noterade värdepapper	1 284 986	1 364 751
Summa	1 284 986	1 364 751
Värdepapperens bokförda värden jämfört med nominellt belopp		
Överstigande belopp	54 672	65 574
Understigande belopp	–674	–815

21 DERIVAT

	Verkliga värden 2015-12-31	Nominellt belopp 2015-12-31	Verkliga värden 2014-12-31	Nominellt belopp 2014-12-31
Derivatinstrument med positiva värden eller värde noll				
Ränterelaterade derivat	199	–658 900	393	–668 200
Valutarelaterade derivat	11 655	436 399	597	584
Summa	11 854	–222 501	990	–667 616
Derivatinstrument med negativa värden				
Ränterelaterade derivat	59	–16 700	117	29 900
Valutarelaterade derivat	7 275	–182 090	11 433	308 700
Summa	7 334	–198 790	11 550	338 600

22 ÖVRIGA FORDRINGAR

	2015-12-31	2014-12-31
Fordringar hos koncernbolag	158 768	122 411
Övriga fordringar	101 233	100 750
Summa	260 001	223 161

23 MATERIELLA TILLGÅNGAR OCH VARULAGER

	2015-12-31	2014-12-31
Materiella tillgångar	5 331	4 698
Varulager marknadsartiklar	8 294	6 518
Summa	13 625	11 216
Materiella tillgångar		
Akkumulerade anskaffningsvärden		
Ingående balans	7 919	5 593
Årets anskaffningar	3 262	1 053
Avyttringar och utrangeringar	-2 557	-
Övertaget vid fusion	-	1 334
Valutakurseffekt	-78	-61
Utgående balans	8 546	7 919
Akkumulerade avskrivningar		
Ingående balans	-3 221	-1 768
Årets avskrivningar	-1 318	-1 133
Avyttringar och utrangeringar	1 275	-
Övertaget vid fusion	-	-461
Valutakurseffekt	49	141
Utgående balans	-3 215	-3 221
Redovisat värde	5 331	4 698

24 FÖRUTBETALDA ANSKAFFNINGSKOSTNADER

	2015-12-31	2014-12-31
Ingående balans	143 533	76 411
Årets aktivering	113 649	92 127
Övertaget vid fusion	-	53 382
Årets avskrivning	-92 538	-76 270
Övertaget vid fusion	-	-2 117
Utgående balans	164 644	143 533

26 EJ INTJÄNADE PREMIER OCH KVADRÖJANDE RISKER

	2015-12-31			2014-12-31		
	Brutto	Återför-säkrares andel	Netto	Brutto	Återför-säkrares andel	Netto
Ingående balans	1 198 186	-	1 198 186	795 093	-	795 093
Avsättningar under perioden	102 109	-	102 109	105 408	-	105 408
Övertaget vid fusionen	-	-	-	297 685	-	297 685
Utgående balans	1 300 295	-	1 300 295	1 198 186	-	1 198 186

25 OBESKATTADE RESERVER

	2015	2014
Utjämningsfond	35 194	35 194
Säkerhetsreserv	464 922	464 922
Akkumulerade överavskrivningar	6 000	9 000
Periodiseringsfonder		
Avsatt vid taxering 2013	36 305	36 305
Avsatt vid taxering 2014	43 461	43 461
Avsatt vid taxering 2015	73 466	73 466
Avsatt vid taxering 2016	69 741	-
Utgående balans periodiseringsfond	222 973	153 232
Summa	729 089	662 348

27 ÖREGLERADE SKADOR

	2015-12-31			2014-12-31		
	Brutto	Återför-säkrares andel	Netto	Brutto	Återför-säkrares andel	Netto
Ingående balans	258 383	2 877	255 506	159 456	1 476	157 980
Periodens avsättning	46 898	766	46 132	98 927	1 401	97 526
Inträffade och rapporterade skador	62 793	3 643	59 150	36 633	2 877	33 756
Övertaget vid fusion	–	–	–	5 690	–	5 690
Inträffade men ej rapporterade skador	227 654	–	227 654	140 425	–	140 425
Övertaget vid fusion	–	–	–	64 504	–	64 504
Skadereglerings-kostnad	14 834	–	14 834	9 053	–	9 053
Övertaget vid fusion	–	–	–	2 078	–	2 078
Utgående balans	305 281	3 643	301 638	258 383	2 877	255 506

28 PENSIONER OCH LIKANDE FÖRPLIKTELSE

Avsättning för förtida uttag enligt pensionsavtal	2015-12-31	2014-12-31
Ingående balans	1 998	2 176
Årets avsättning (+)/återföring(-)	344	-178
Utgående balans	2 342	1 998

Enligt Pensionsavtal för försäkringsbranschen kan personer födda 1955 eller tidigare frivilligt gå i pension från 62 års ålder. Avsättningen är aktuariellt beräknad enligt de försäkringstekniska riktlinjer och beräkningsgrunder som tillämpas för individuellt utfärdad livförsäkring. Beräkningarna utgår från en sammanställning avseende ålder och årlig pension beräknad som ett genomsnitt per åldersgrupp. En sannolikhetsbedömning har gjorts att 40 (30) procent kommer att utnyttja möjligheten till förtida uttag. Resterande 60 (70) procent redovisas bland eventalförpliktelser.

Avgiftsbestämda pensionsplaner

Avgiftsbestämda pensionsplaner är planer enligt vilka företaget betalar fastställda avgifter till en separat juridisk enhet och har inte någon rättslig eller informell förpliktelse att betala ytterligare avgifter. Bolagets utbetalningar avseende avgiftsbestämda planer redovisas som kostnad under den period när de anställda utfört de tjänster som avgiften avser. Här redovisas främst avgifter till Försäkringsbranschens Pensionskassa (FPK). Denna plan omfattar alla anställda. Avgifter för 2016 avseende FTP-planen förväntas uppgå till 5 692 Tkr.

	2015	2014
Kostnader för avgiftsbestämda planer	10 797	9 847

29 ÖVRIGA SKULDER

	2015-12-31	2014-12-31
Skulder till koncernbolag	13 153	21 376
Övriga skulder	136 471	97 664
Summa	149 624	119 040

30 ÖVRIGA UPPLUPNA KOSTNADER OCH FÖRUTBETALDA INTÅKTER

	2015-12-31	2014-12-31
Förutbetalda premier	350 025	336 074
Upplupna kostnader	34 955	31 329
Summa	384 980	367 403

31 STÄLLDA SÄKERHETER OCH ANSVARSFÖRBINDELSER

	2015-12-31	2014-12-31
För försäkringstagarnas räkning registerförda tillgångar	1 998 932	1 736 783

Registerförda tillgångar enligt 6 Kap 30§ försäkringsrörelselagen uppgår till 1 999 Mkr. I händelse av obestånd har försäkringstagarna förmånsrätt i de registerförda tillgångarna. Under rörelsens gång har bolaget rätt att föra tillgångar in och ut ur registret så länge som samtliga försäkringsåtaganden är skuldtäckta enligt försäkringsrörelselagen.

Ansvarförbindelser	2015-12-31	2014-12-31
Förtida uttag vid 62 års ålder enligt pensionsavtal, 60 (70) procent	3 513	4 661
Summa	3 513	4 661

32 UPPLYSNING OM KVITTNING

Tabellen visar finansiella instrument som omfattas av ett rättsligt bindande ramavtal om nettning eller liknande avtal, tillsammans med relaterade säkerheter. Bolaget har ISDA- och CSA -avtal med samtliga derivatmotparter vilket innebär att samtliga exponeringar täcks av dessa typer av avtal. Avtalen ger parterna rätt att kvitta skulder och fordringar

i händelse av betalningsinställelse eller insolvens. Nettobeloppet utgörs av de belopp som i händelse av betalningsinställelse eller insolvens skulle erhållas om beloppet är en tillgång, eller betalas, om beloppet är en skuld.

2015-12-31	Finansiella tillgångar och skulder som kvittas eller lyder under nettningsavtal					
	Bruttobelopp	Kvittade i balansräkningen	Nettobelopp i balansräkningen	Relaterade belopp som inte kvittas i balansräkningen		
				Ramavtal om nettning	Säkerheter Erhållna (-) / Ställda (+)	Nettobelopp
Tillgångar						
Derivat	11 854	-	11 854	-7 334	-	4 520
Skulder						
Derivat	-7 334	-	-7 334	7 334	3 850	3 850
Totalt	4 520	-	4 520	0	3 850	8 370

2014-12-31	Finansiella tillgångar och skulder som kvittas eller lyder under nettningsavtal					
	Bruttobelopp	Kvittade i balansräkningen	Nettobelopp i balansräkningen	Relaterade belopp som inte kvittas i balansräkningen		
				Ramavtal om nettning	Säkerheter Erhållna (-) / Ställda (+)	Nettobelopp
Tillgångar						
Derivat	990	-	990	-597	-	393
Skulder						
Derivat	-11 550	-	-11 550	597	10 330	-623
Totalt	-10 560	-	-10 560	0	10 330	-230

33 KLASSIFICERING AV FINANSIELLA TILLGÅNGAR OCH SKULDER

2015-12-31	Finansiella tillgångar värderade till verkligt värde via resultaträkningen				
	Finansiella tillgångar värderade enligt Fair value option	Innehav för handelsändamål	Lånefordringar och kundfordringar	Summa redovisat värde	Verkligt värde
Tillgångar					
Räntebärande värdepapper emitterade av koncernföretag	89 729	-	-	89 729	89 729
Aktier och andelar	3	-	-	3	3
Obligationer och andra räntebärande värdepapper	1 284 986	-	-	1 284 986	1 284 986
Derivat	-	11 854	-	11 854	11 854
Övriga finansiella placeringstillgångar	18 495	-	-	18 495	18 495
Övriga fordringar	-	-	185 583	185 583	185 583
Förutbetalda kostnader och upplupna intäkter	-	-	13 571	13 571	13 571
Kassa och bank	-	-	78 308	78 308	78 308
Summa	1 393 213	11 854	277 462	1 682 529	1 682 529

2015-12-31	Finansiella skulder värderade till verkligt värde via resultaträkningen			
	Innehav för handelsändamål	Andra finansiella skulder	Summa redovisat värde	Verkligt värde
Skulder				
Derivat	7 334	-	7 334	7 334
Övriga skulder	-	69 585	69 585	69 585
Upplupna kostnader och förutbetalda intäkter	-	3 159	3 159	3 159
Summa	7 334	72 744	80 078	80 078

Det verkliga värdet på tillgångar klassificerade som Lånefordringar och kundfordringar samt skulder klassificerade som Andra finansiella skulder utgörs av en rimlig approximation av verkligt värde utifrån tillgångarnas och skuldernas anskaffningsvärden då dessa tillgångar och skulder har korta löptider.

2014-12-31	Finansiella tillgångar värderade till verkligt värde via resultaträkningen				Summa redovisat värde	Verkligt värde
	Finansiella tillgångar värderade enligt Fair value option	Innehav för handels- ändamål	Lånefordringar och kundfordringar			
Tillgångar						
Räntebärande värdepapper emitterade av koncernföretag	167 434	–	–	167 434	167 434	
Aktier och andelar	13	–	–	13	13	
Obligationer och andra räntebärande värdepapper	1 364 751	–	–	1 364 751	1 364 751	
Derivat	–	990	–	990	990	
Övriga finansiella placeringstillgångar	9 176	–	–	9 176	9 176	
Övriga fordringar	–	–	208 990	208 990	208 990	
Förutbetalda kostnader och upplupna intäkter	–	–	20 116	20 116	20 116	
Kassa och bank	–	–	94 480	94 480	94 480	
Summa	1 541 374	990	323 586	1 865 950	1 865 950	

	Finansiella skulder värderade till verkligt värde via resultaträkningen			Summa redovisat värde	Verkligt värde
	Innehav för handelsändamål	Andra finansiella skulder			
Skulder					
Derivat	11 550	–	–	11 550	11 550
Övriga skulder	–	76 627	–	76 627	76 627
Upplupna kostnader och förutbetalda intäkter	–	770	–	770	770
Summa	11 550	77 397	–	88 947	88 947

Det verkliga värdet på tillgångar klassificerade som Lånefordringar och kundfordringar samt skulder klassificerade som Andra finansiella skulder utgörs av en rimlig approximation av verkligt värde utifrån tillgångarnas och skuldernas anskaffningsvärden då dessa tillgångar och skulder har korta löptider.

Värderingsmetoder för verkligt värde

I tabellen framgår finansiella tillgångar och skulder som värderas till verkligt värde i rapport över finansiell ställning utifrån använda värderingsmetoder där:

Nivå 1 avser värden som fastställs från noterade kurser på en aktiv marknad.

Nivå 2 avser värden som fastställs genom beräknade värden på observerbara marknadsnoteringar.

Nivå 3 avser värden som bygger på egna antaganden och bedömningar.

	2015-12-31				2014-12-31			
	Nivå 1	Nivå 2	Nivå 3	Summa redovisat värde	Nivå 1	Nivå 2	Nivå 3	Summa redovisat värde
Tillgångar								
Räntebärande värdepapper emitterade av koncernföretag och lån till koncernföretag	89 729	–	–	89 729	167 434	–	–	167 434
Aktier och andelar	–	–	3	3	–	–	13	13
Obligationer och andra räntebärande värdepapper	1 284 986	–	–	1 284 986	1 364 751	–	–	1 364 751
Derivat	199	11 655	–	11 854	393	597	–	990
Övriga finansiella placeringstillgångar	18 495	–	–	18 495	9 176	–	–	9 176
Skulder								
Derivat	59	7 275	–	7 334	117	11 433	–	11 550

Det gjordes inte några väsentliga överföringar mellan nivå 1 och nivå 2 under 2015, och inte heller under 2014. Under 2015 och under 2014 förekom inte några överföringar från nivå 3.

Aktier och andelar i nivå 3 värderas till eget kapital per aktie utifrån senaste bolagsrapport. Avlistade bolag på obestånd värderas till noll, om annan notering inte kan hittas. Innehav i Private Equityfonder vilka klassificeras som aktier i nivå 3, värderas externt av respektive fonds förvaltare. Värdering av respektive fond baseras på värdering av fondens innehav i portföljbolag. Värderingen av de underliggande portföljbolagen baseras på systematisk jämförelse med marknadsnoterade jämförbara bolag eller till ett värde baserat på en aktuell tredjeparts transaktion. I vissa fall är värderingarna baserade på diskonterade kassaflöden eller metoder baserade på andra icke observerbara data. Värderingen görs i enlighet med branschpraxis som till exempel International Private Equity and Venture Capital Valuation Guidelines som stöds av många branschorganisationer såsom till exempel EVCA (European Venture Capital Association).

Vinster och förluster redovisas i resultaträkningen under Kapitalavkastning intäkter respektive kostnader. För upplysningar om fastställande av verkligt värde samt värderingstekniker och indata, se not 1 Redovisningsprinciper.

Förändring nivå 3	Aktier och andelar	Förändring nivå 3	Aktier och andelar
Öppningsbalans 2015-01-01	13	Öppningsbalans 2014-01-01	3 231
Avyttringar	–5	Avyttringar	–3 362
Redovisat i årets resultat	–5	Redovisat i årets resultat	144
Utgående balans 2015-12-31	3	Utgående balans 2014-12-31	13

34 FÖRVÄNTADE ÅTERVINNINGSTIDPUNKTER FÖR TILLGÅNGAR OCH SKULDER

Denna tabell visar en analys av tillgångar och skulder utifrån de förväntade tidpunkterna för återvinning eller bortbokning av samtliga tillgångar och skulder i balansräkningen.

	2015-12-31			2014-12-31		
	Högst 1 år	Längre än 1 år	Totalt	Högst 1 år	Längre än 1 år	Totalt
Tillgångar						
Andra immateriella tillgångar	1 288	4 023	5 311	7 172	2 063	9 235
Aktier och andelar i koncernföretag	–	273 223	273 223	–	273 223	273 223
Räntebärande värdepapper emitterade av koncernföretag	4 000	85 729	89 729	1 999	165 435	167 434
Aktier och andelar i intresseföretag	–	1 266	1 266	–	1 266	1 266
Aktier och andelar	–	3	3	–	13	13
Obligationer och andra räntebärande värdepapper	126 438	1 158 548	1 284 986	542 376	822 375	1 364 751
Derivat	11 854	–	11 854	277	713	990
Övriga placeringstillgångar	–	18 495	18 495	–	9 176	9 176
Återförsäkrarens andel av försäkringstekniska avsättningar	3 485	158	3 643	1 879	998	2 877
Fordringar hos försäkringstagare	1 009 819	–	1 009 819	859 856	–	859 856
Övriga fordringar	260 001	–	260 001	223 161	–	223 161
Materiella tillgångar och varulager	9 564	4 061	13 625	7 763	3 453	11 216
Kassa och bank	78 308	–	78 308	94 480	–	94 480
Uppskjuten skattefordran	–	1 446	1 446	–	471	471
Förutbetalda kostnader och upplupna intäkter	187 076	–	187 076	185 380	–	185 380
Summa tillgångar	1 691 833	1 546 952	3 238 785	1 924 343	1 279 186	3 203 529
Avsättningar och skulder						
Försäkringstekniska avsättningar (före avgiven återförsäkring)	1 552 936	52 640	1 605 576	1 264 626	191 943	1 456 569
Pensioner och liknande förpliktelse	–	9 123	9 123	–	2 557	2 557
Uppskjuten skatt	–	1 305	1 305	–	1 980	1 980
Skulder till försäkringstagare	5 748	–	5 748	4 319	–	4 319
Derivat	7 334	–	7 334	–	11 550	11 550
Aktuell skatteskuld	21 695	–	21 695	19 921	–	19 921
Övriga skulder	149 624	–	149 624	119 040	–	119 040
Upplupna kostnader och förutbetalda intäkter	384 980	–	384 980	367 403	–	367 403
Summa avsättningar och skulder	2 122 317	63 068	2 185 385	1 775 309	208 030	1 983 339

Organisation

Agria är ett helägt dotterbolag till Länsförsäkringar Sak Försäkringsaktiebolag som i sin tur är ett helägt dotterbolag till Länsförsäkringar AB. Länsförsäkringar AB ägs i sin tur av 23 kundägda länsförsäkringsbolag och 16 socken- och häradsbolag. Gemensam verksamhet bedrivs i Länsförsäkringar AB som bland annat tillhandahåller service till Agria. Detta avser bland annat tjänster som kapitalförvaltning, juridik, ekonomi, säkerhet, personal samt drift och utveckling av IT-system. Organisationen innebär att det förekommer ett stort antal löpande transaktioner och ett antal transaktioner av engångskaraktär mellan Agria och Länsförsäkringar AB, moderbolaget samt länsförsäkringsbolagen.

Närstående parter

Som närstående juridiska personer till Agria räknas samtliga bolag inom Länsförsäkringar AB-koncernen, Länsförsäkringar Mäklarservice AB och länsförsäkringsbolagen med dotterbolag och socken- och häradsbolagen. Nämnda bolag utgör tillsammans länsförsäkringsgruppen. Närstående nyckelpersoner är styrelseledamöter och ledande befattningshavare och nära familjemedlemmar till dessa personer och av dem ägda bolag.

Prissättning

Prissättningen för serviceverksamheten inom länsförsäkringsgruppen baseras på direkta och indirekta kostnader. En prislista fastställs i samband med budgetprocessen. Totalt sett syftar prissättningen till att fördela kostnaderna rättvist inom företagsgruppen utifrån förbrukning. Utvecklingsprojekt och delar av service är kollektivt finansierade och faktureras utifrån beslutad fördelningsnyckel.

Avtal

Väsentliga avtal för Agria utgörs i huvudsak av outsourcingavtal med Länsförsäkringar AB rörande kapitalförvaltning, IT och service. Avtal har också ingåtts med Länsförsäkringar Sak rörande ekonomi-, juridik- och aktuarietjänster samt avseende hantering och avräkning av Agrias återförsäkring. Vidare har avtal ingåtts med Länsförsäkringar AB rörande provisioner avseende försäljning.

Uppllysningar om närståendetransaktioner

2015	Inköp	Försäljning	Fordringar	Skulder
Moderbolag	42 774	50	-	3 230
Koncernbolag	160 229	113	249 969	13 225
Länsförsäkringsbolag	10 836	273	-	-
Övriga närstående	540	300	-	293

2014	Inköp	Försäljning	Fordringar	Skulder
Moderbolag	41 969	457	2 087	14 938
Koncernbolag	152 438	4 404	298 591	7 063
Länsförsäkringsbolag	6 511	247	-	-
Övriga närstående	534	200	1 266	-

Banktillgodohavande och erhållen intäktsränta från Länsförsäkringar Bank AB uppgick under 2015 till 141 050 (53 581) Tkr respektive - (343)Tkr.

Till de funktioner som organiserats centralt från Länsförsäkringar AB hör inköp av inventarier. Agria hyr inventarier av Länsförsäkringar AB.

Länsförsäkringar Bank AB hanterar åt Agria subventionerade lån till personalen, lämnade efter sedvanlig kreditprövning från banken.

Agria betalar provisioner till länsförsäkringsbolagen avseende försäljning av produkter inom samtliga affärsområden samt ersättning för administrativa kostnader. I avtalen beskrivs ersättningsnivåerna för olika tjänster såsom försäljning, kundvård med mera.

Ersättningar till styrelse och ledningspersoner inom Agria framgår av not 8. I övrigt förekommer inga transaktioner mellan dessa personer eller deras närstående utöver normala kundtransaktioner.

Årsredovisningen har godkänts för utfärdande av styrelsen den 24 februari 2016.
Resultat- och balansräkning blir föremål för fastställelse på årsstämman i maj 2016.

Ann Sommer
Ordförande

Marja Tullberg
Styrelseledamot

Bo Helander
Styrelseledamot

Palle Borgström
Styrelseledamot

Hans von Essen
Styrelseledamot

Mikael Bergström
Styrelseledamot

Anna-Greta Lundh Niemann
Styrelseledamot

Patrik Sandin
Styrelseledamot

Kjell Lindfors
Styrelseledamot

Lotta Möller
Arbetsagarrepresentant

Linnéa Niklasson
Arbetsagarrepresentant

Birger Lövgren
Verkställande direktör

Min revisionsberättelse har lämnats den 24 februari 2016.

Gunilla Wernelind
Auktoriserad revisor

Revisionsberättelse

Till årsstämman i Försäkringsaktiebolaget Agria (publ), org. nr 516401-8003

Rapport om årsredovisningen

Jag har utfört en revision av årsredovisningen för Försäkringsaktiebolaget Agria (publ) för år 2015.

Styrelsens och verkställande

direktörens ansvar för årsredovisningen

Det är styrelsen och verkställande direktören som har ansvaret för att upprätta en årsredovisning som ger en rättvisande bild enligt lagen om årsredovisning i försäkringsföretag, och för den interna kontroll som styrelsen och verkställande direktören bedömer är nödvändig för att upprätta en årsredovisning som inte innehåller väsentliga felaktigheter, vare sig dessa beror på oegentligheter eller på fel.

Revisorns ansvar

Mitt ansvar är att uttala mig om årsredovisningen på grundval av min revision. Jag har utfört revisionen enligt International Standards on Auditing och god revisionssed i Sverige. Dessa standarder kräver att jag följer yrkesetiska krav samt planerar och utför revisionen för att uppnå rimlig säkerhet att årsredovisningen inte innehåller väsentliga felaktigheter.

En revision innefattar att genom olika åtgärder inhämta revisionsbevis om belopp och annan information i årsredovisningen. Revisorn väljer vilka åtgärder som ska utföras, bland annat genom att bedöma riskerna för väsentliga felaktigheter i årsredovisningen, vare sig dessa beror på oegentligheter eller på fel. Vid denna riskbedömning beaktar revisorn de delar av den interna kontrollen som är relevanta för hur bolaget upprättar årsredovisningen för att ge en rättvisande bild i syfte att utforma granskningsåtgärder som är ändamålsenliga med hänsyn till omständigheterna, men inte i syfte att göra ett uttalande om effektiviteten i bolagets interna kontroll. En revision

innefattar också en utvärdering av ändamålsenligheten i de redovisningsprinciper som har använts och av rimligheten i styrelsens och verkställande direktörens uppskattningar i redovisningen, liksom en utvärdering av den övergripande presentationen i årsredovisningen.

Jag anser att de revisionsbevis jag har inhämtat är tillräckliga och ändamålsenliga som grund för mina uttalanden.

Uttalanden

Enligt min uppfattning har årsredovisningen upprättats i enlighet med lagen om årsredovisning i försäkringsföretag och ger en i alla väsentliga avseenden rättvisande bild av Försäkringsaktiebolaget Agrias (publ) finansiella ställning per den 31 december 2015 och av dess finansiella resultat och kassaflöden för året enligt lagen om årsredovisning i försäkringsföretag. Förvaltningsberättelsen är förenlig med årsredovisningens övriga delar.

Jag tillstyrker därför att årsstämman fastställer resultaträkningen och balansräkningen.

Rapport om andra krav enligt lagar och andra författningar

Utöver min revision av årsredovisningen har jag även utfört en revision av förslaget till dispositioner beträffande bolagets vinst eller förlust samt styrelsens och verkställande direktörens förvaltning för Försäkringsaktiebolaget Agria (publ) för år 2015.

Styrelsens och verkställande direktörens ansvar

Det är styrelsen som har ansvaret för förslaget till dispositioner beträffande bolagets vinst eller förlust, och det är styrelsen och verkställande direktören som har ansvaret för förvaltningen enligt aktiebolagslagen.

Revisorns ansvar

Mitt ansvar är att med rimlig säkerhet uttala mig om förslaget till dispositioner beträffande bolagets vinst eller förlust och om förvaltningen på grundval av min revision. Jag har utfört revisionen enligt god revisions sed i Sverige.

Som underlag för mitt uttalande om styrelsens förslag till dispositioner beträffande bolagets vinst eller förlust har jag granskat om förslaget är förenligt med aktiebolagslagen.

Som underlag för mitt uttalande om ansvarsfrihet har jag utöver min revision av årsredovisningen granskat väsentliga beslut, åtgärder och förhållanden i bolaget för att kunna bedöma om någon styrelseledamot eller verkställande direktören är ersättningsskyldig mot bolaget. Jag har även granskat om någon styrelseledamot eller verkställande direktören på annat sätt har handlat i strid med aktiebolagslagen, lagen om årsredovisning i försäkringsföretag eller bolagsordningen.

Jag anser att de revisionsbevis jag har inhämtat är tillräckliga och ändamålsenliga som grund för mina uttalanden.

Uttalanden

Jag tillstyrker att årsstämman disponerar vinsten enligt förslaget i förvaltningsberättelsen och beviljar styrelsens ledamöter och verkställande direktören ansvarsfrihet för räkenskapsåret.

Stockholm den 24 februari 2016

Gunilla Wernelind
Auktoriserad revisor

Styrelse och revisor

Ann Sommer 1

Styrelsens ordförande. Född 1959. Vd Länsförsäkringar Sak Försäkringsaktiebolag. Invald: 2000. **Utbildning:** Civilekonom. **Övriga styrelseuppdrag:** Ordförande Länsförsäkringar Gruppliv, ledamot Länsförsäkringar Mäklarservice, SOS International och Amice (Association of Mutual Insurers and Insurance Cooperatives in Europe), ledamot i SSF Svenska Stölskyddsföreningen. **Tidigare erfarenhet:** Vd WASA International, vd WASA Specialförsäkringar AB, vd WASA International UK, vd Stockholm Re.



Mikael Bergström 2

Född 1962. Vd Länsförsäkringar Västernorrland. Invald: 2015. **Utbildning:** Civilekonom. **Övriga styrelseuppdrag:** Styrelseledamot i EkoNord AB. **Tidigare erfarenhet:** Regionchef Nordea, kontorschef Nordea, vd Hoting Lamell AB.



Palle Borgström 3

Född 1960. Mjölkföretagare. Invald: 2012. **Utbildning:** Lantmästare. **Övriga styrelseuppdrag:** Arlafoods amba koncernstyrelse, LRF riksförbundsstyrelse samt ordförande i Svensk Mjök. **Tidigare erfarenhet:** Egen företagare inom lantbruk, diverse styrelseuppdrag inom Lantmännenkoncernen.

Hans von Essen 4

Född 1952. Invald: 2012. **Utbildning:** Biolog, fil. kand. **Övriga uppdrag:** Generalsekreterare Svensk Våtmarksfond, ledamot av Kungliga skogs- och lantbruksakademien. **Tidigare erfarenhet:** Riksjaktvårdskonsulent Svenska Jägareförbundet, SKKs jakthundskommitté, Naturvårdsverkets vetenskapliga kommitté för viltforskning.



Bo Helander 5

Född 1943. Docent. Invald: 2014. **Utbildning:** Jur. Dr. i civilrätt. **Övriga styrelseuppdrag:** Ordförande Svenska fullblodsavelsföreningen, ledamot Hästnäringens nationella stiftelse, European Equestrian Federation, European Horse Network. **Tidigare erfarenhet:** Docent, professor m m vid Stockholms universitet, General-sekreterare Federation Equestre Internationale, lantbrukare, hästuppfödare.

Kjell Lindfors 6

Född 1962. Vd Länsförsäkringar Norrbotten. Invald: 2015. **Utbildning:** Civilekonom. **Övriga styrelseuppdrag:** Länsförsäkringar Fastighetsförmedling. **Tidigare erfarenhet:** Diverse styrelseuppdrag inom Länsförsäkringsgruppen och lokala företag i Norrbotten.



Anna-Greta Lundh Niemann 7

Född 1955. Vd Länsförsäkringar Södermanland. Invald: 2012. **Utbildning:** Ekonom. **Övriga styrelseuppdrag:** Länsförsäkringar Södermanland, ledamot Länsförsäkringar Fondliv, Eskilstuna-kuriren, Almi Invest Östra mellansverige. **Tidigare erfarenhet:** Marknadsdirektör Länsförsäkringar AB 1997–2000, styrelseledamot Agria International.

Patrik Sandin 8

Född 1948. Egenföretagare. Invald: 2012. **Utbildning:** Realexamen, Ottowa High School Iowa. **Övriga styrelseuppdrag:** Ordförande Länsförsäkringar Värmland, Länsförsäkringar Värmlands Fastigheter AB, Värmlands Idrotts-historiska Sällskap, ledamot Färjestads Travsällskap, Nordiska Travmuseet. **Tidigare erfarenhet:** Ordförande Svenska Travsportens Centralförbund, UET – Europeiska Trav-unionen, Forshaga Handbollsklubb, vice ordförande AB Trav och Galopp, ledamot Föreningen Svensk Dentalhandel, Hästnäringens nationella stiftelse.



REVISOR

Gunilla Wernelind

Ordinarie, vald av bolagsstämman.
Auktoriserad revisor, KPMG.



Marja Tullberg ⁹

Född 1973. Leg. veterinär, ordförande Sveriges Veterinärförbund. Invald: 2014. **Utbildning:** Svensk veterinärexamen samt högskolestudier inom fysiologi och pedagogik. **Övriga styrelseuppdrag:** Ordförande Sveriges Veterinärförbund, ledamot LiaMed AB. **Tidigare erfarenhet:** Verksamhetsledare vid Sveriges Lantbruksuniversitet. Har tidigare arbetat inom djurhälsovården i Sverige och USA.

ARBETSTAGARREPRESENTANTER



Lotta Möller ¹⁰

Född 1965. Leg veterinär. Arbetstagarrepresentant. Invald: 2009. **Utbildning:** Veterinärexamen, studier i juridik och freds- och konfliktkunskap. **Övriga styrelseuppdrag:** Ledamot Sveriges Veterinärförbund, SACOs styrelse, Länsförsäkringar AB. **Tidigare erfarenhet:** Klinikveterinär vid Strömsholms, Bagarmossens och Albano Djursjukhus, styrelseuppdrag i Sveriges Veterinärmedicinska Sällskap, Ledamot ESK-internmedicin. **Suppleant:** Anna Sandqvist.

Linnéa Niklasson ¹¹

Född 1958. Objektspecialist Integration. Arbetstagarrepresentant. Invald: 2011. **Utbildning:** Systemutvecklare, Gymnasieekonom. **Övriga styrelseuppdrag:** Länsförsäkringar AB, Länsförsäkringar Sak, Ordförande Länsförsäkringar AB FTF-klubb, Resultatandelsstiftelse Ekorren. **Tidigare erfarenhet:** Testledare/Change o Release management Länsförsäkringar AB, Systemutvecklare Agria, Ordförande Agria-Personalklubb FTF, Gruppchef Kundreskontra/IT Esselte Meto. **Suppleant:** Margareta Edihl Tomth.

Ledning

Birger Lövgren

Verkställande direktör

Öystein Berg

Chef Affärsutveckling

Jonas Bjerre

Controller Agria

Monica Dreijer

Vice verkställande direktör, Chef Agriakonceptet, Chef Kundcenter

Camilla Elmesten

Controller Agria

Stefan Fur

Affärsområdeschef Häst och Lantbruk

Kaj Holmberg

Chef Verksamhetssystem

Christian Geelmuyden

Affärsområdeschef Norge

Sonja Karaoglan

Affärsområdeschef Danmark

Anna Linder

Affärsområdeschef Finland

Patrik Olsson

Affärsområdeschef Smådjur

Pekka Olson

Chef Veterinära strategier

Monica Tuvelid

Biträdande affärsområdeschef Smådjur

ARBETSTAGARREPRESENTANTER

Linnéa Niklasson

Facklig representant

Lotta Möller

Facklig representant

Definitioner

Avvecklingsresultat

För skador som inte är slutreglerade vid räkenskapsårets utgång reserveras medel i avsättning oreglerade skador. Den bedömning av kommande utbetalningar som gjorts kan emellertid av olika skäl visa sig felaktig. Om det beräknade ersättningsbeloppet för en skada visar sig vara övervärderat, uppstår en avvecklingsvinst när ersättningsbeloppet bedöms på nytt eller när skadan slutregleras. Om beloppet undervärderats blir det på motsvarande sätt en avvecklingsförlust.

Direkt försäkring

Försäkringsavtal som utgör avtal direkt mellan försäkringsgivare och försäkringsstagare. Försäkringsbolaget är här, till skillnad från vid mottagen återförsäkring, direkt ansvarigt gentemot försäkringstagaren.

Driftskostnader

Driftskostnader är en sammanfattande benämning på kostnader för försäljning, förvaltning och administration.

Driftskostnadsprocent

Driftskostnader i förhållande till premieintäkter efter avgiven återförsäkring, uttryckt i procent.

Efter avgiven återförsäkring

Den del av försäkringsaffären som ett försäkringsbolag själv står risken för och som inte återförsäkras hos andra bolag. Ibland används även begreppet för egen räkning.

Erforderlig solvensmarginal

Den lägsta tillåtna nivån på kapitalbasen för försäkringsbolag. Den erforderliga solvensmarginalen beräknas enligt reglerna i Försäkringsrörelselagen.

Ej intjänade premier

En skuldpost, som motsvarar den del av premieinkomsten som vid bokslutet hänförs sig till nästkommande år.

Försäkringsersättningar

Kostnaden för inträffade skador under räkenskapsåret, inklusive kostnad för skador som ännu inte har anmälts till försäkringsbolaget. I kostnaden ingår också avvecklingsresultat, det resultat som uppkommer på i närmast föregående bokslut gjord avsättning för oreglerade skador.

Försäkringstekniska avsättningar

Avsättning för ej intjänade premier och kvardröjande risker, samt avsättning för oreglerade skador och motsvarande förpliktelser enligt ingångna försäkringsavtal.

Kapitalavkastning överförd från finansrörelsen

Premier betalas i förskott medan drifts- och skadekostnader betalas i efterskott. De medel som inte har betalats ut placerar bolaget under tiden så det ger en avkastning. Den beräknade räntan (kalkylränta) på dessa placeringar förs över från kapitalavkastningen till försäkringsrörelsen.

Kapitalbas

Redovisat eget kapital efter föreslagen utdelning, plus obeskattade reserver och minus immateriella tillgångar. Kapitalbasen ska täcka den erforderliga solvensmarginalen.

Konsolideringsgrad

Förhållandet mellan konsolideringskapital och premieinkomst för egen räkning, uttryckt i procent. Konsolideringsgraden, beräknad på detta sätt, är det mått på kapitalstyrka hos försäkringsbolag som normalt används.

Konsolideringskapital

Redovisat eget kapital, plus obeskattade reserver, plus uppskjuten skatteskuld, minus uppskjuten skattefordran.

Premieinkomst

Premier som betalats in under året eller är upptagna som fordran vid årets slut eftersom de har förfallit till betalning. Premieinkomst är ett vanligt mått på försäkringsrörelsens volym.

Premieintäkt

Den del av premieinkomsten som avser räkenskapsåret.

Skadeförsäkringsrörelsens tekniska resultat

Premieintäkter minskat med försäkringsersättningar och driftskostnader i försäkringsrörelsen plus resultatet av avgiven återförsäkring och kapitalavkastning överförd från finansrörelsen.

Skadeprocent

Förhållandet mellan försäkringsersättningar, inklusive skaderegleringskostnader och premieintäkter efter avgiven återförsäkring, uttryckt i procent.

Säkerhetsreserv

Avsättning till säkerhetsreserv är en bokslutsdisposition. Säkerhetsreserven är till för att utjämna svängningar i riskförloppet och osäkerhet i beräkningsunderlaget för avsättning ej intjänade premier och oreglerade skador.

Totalavkastningsprocent

Summan av direktavkastning, realiserade vinster och förluster samt orealiserade värdeförändringar i förhållande till genomsnittligt verkligt värde på förvaltade tillgångar.

Totalkostnadsprocent

Summan av driftskostnader i försäkringsrörelsen och försäkringsersättningar i förhållande till premieintäkter efter avgiven återförsäkring, uttryckt i procent.

Uppskjuten skatt

Uppskjuten skatteskuld/fordran avser skattepliktiga temporära skillnader.

Återförsäkring

Risikfördelningsmetod som innebär att ett försäkringsbolag köper täckning för någon del av sitt ansvar i ingångna försäkrings- eller återförsäkringsavtal, så kallad avgiven återförsäkring. Mottagen återförsäkring avser den affär som ett försäkringsbolag mottar från andra försäkringsbolag i form av återförsäkring.

Adress

Agria Djurförsäkring

Box 70306

107 23 Stockholm

Besök: Tegeluddsvägen 11-13

Tfn: 08-588 421 00

E-post: info@agria.se



Produktion: Agria Djurförsäkring i samarbete med Hallvarsson & Halvarsson.
Foto: Länsförsäkrings bildbank, Jimmy Eriksson, Johnér. Tryck: GöteborgsTryckeriet. Vi trycker på det miljövänliga.

